








# Résumé de l'expertise n° 6989-15.11.21

**La note de synthèse ne peut en aucun cas être annexée à un acte authentique.**

Désignation du ou des bâtiments	
<i>Localisation du ou des bâtiments :</i>	
Adresse : .....	<b>41 rue Émile Ménier</b>
Commune : .....	<b>75016 PARIS 16</b>
Référence cadastrale : .....	<b>Section cadastrale DZ, Parcelle(s) n° 42</b>
<i>Désignation et situation du ou des lot(s) de copropriété :</i>	
Complément(s) : .....	<b>Etage 6; Porte n°5</b>
Numéro de lot(s) : .....	<b>Lot numéro 12</b>
Lot(s) rattaché(s) : .....	<input type="checkbox"/> Cave , <input type="checkbox"/> Garage , <input type="checkbox"/> Terrain , <input type="checkbox"/> Autre
Périmètre de repérage : .....	<b>Chambre de service située au 6ème étage porte n°5.</b>

	Prestations	Conclusion
	Amiante	Dans le cadre de la mission, il n'a pas été repéré de matériaux et produits susceptibles de contenir de l'amiante.
	CREP	Lors de la présente mission il a été mis en évidence la présence de revêtements contenant du plomb au-delà des seuils en vigueur.
	Etat Termite/Parasitaire	Il n'a pas été repéré d'indice d'infestation de termites.
	DPE	
	Électricité	L'installation intérieure d'électricité comporte une ou des anomalies pour laquelle ou lesquelles il est vivement recommandé d'agir afin d'éliminer les dangers qu'elle(s) présente(nt).
	Etat des Risques et Pollutions	Le bien est situé dans le périmètre d'un plan de prévention des risques naturels (Mouvement de terrain) Le bien n'est pas situé dans le périmètre d'un plan de prévention des risques miniers Le bien n'est pas situé dans le périmètre d'un plan de prévention des risques technologiques Zone sismique définie en zone 1 selon la réglementation parasismique 2011 ENSA : L'immeuble n'est pas concerné par un plan d'exposition aux bruits ENSA : Aucune nuisance aérienne n'a été identifiée sur le bien

## Rapport de mission de repérage des matériaux et produits contenant de l'amiante pour l'établissement du constat établi à l'occasion de la vente d'un immeuble bâti (Listes A et B de l'annexe 13-9 du Code de la Santé publique)

Numéro de dossier : 6989-15.11.21  
Date de repérage : 30/11/2021

Références réglementaires et normatives	
Textes réglementaires	Articles L 271-4 à L 271-6 du code de la construction et de l'habitation, Art. L. 1334-13, R. 1334-20 et 21, R. 1334-23 et 24, Annexe 13.9 du Code de la Santé Publique; Arrêtés du 12 décembre 2012 et 26 juin 2013, décret 2011-629 du 3 juin 2011, arrêté du 1 <sup>er</sup> juin 2015.
Norme(s) utilisée(s)	Norme NF X 46-020 d'Août 2017 : Repérage des matériaux et produits contenant de l'amiante dans les immeubles bâtis

Immeuble bâti visité	
Désignation du ou des bâtiment(s) Adresse : ..... Code postal, Ville : ..... Référence cadastrale : ..... Complément(s) : ..... Numéro de lot(s) : ..... Lot(s) rattaché(s) : .....	<b>41 rue Émile Ménier</b> <b>75016 PARIS 16</b> <b>Section cadastrale DZ, Parcelle(s) n° 42</b> <b>Étage 6; Porte n°5</b> <b>Lot numéro 12</b> <input type="checkbox"/> Cave , <input type="checkbox"/> Garage , <input type="checkbox"/> Terrain , <input type="checkbox"/> Autre
Périmètre de repérage :	..... <b>Chambre de service située au 6ème étage porte n°5.</b>
Type de logement :	..... <b>Chambre de service</b>
Fonction principale du bâtiment :	..... <b>Habitation (partie privative d'immeuble)</b>
Date de construction :	..... <b>&lt; 1949</b>
Occupation du bien :	..... <b>Occupé</b>

Le propriétaire et le donneur d'ordre	
Le(s) propriétaire(s) :	Nom et prénom : .... <b>NON COMMUNIQUE</b> Adresse : .....
Le donneur d'ordre	Nom et prénom : .... <b>ETUDE AJILEX</b> Adresse : ..... <b>15 rue Drouot</b> <b>75009 PARIS - 9EME</b>

Le(s) signataire(s)				
	NOM Prénom	Fonction	Organisme certification	Détail de la certification
Opérateur(s) de repérage ayant participé au repérage ----- Personne(s) signataire(s) autorisant la diffusion du rapport	JABRI Yahya	Opérateur de repérage	BUREAU VERITAS CERTIFICATION France 9, cours du Triangle 92800 PUTEAUX (92062)	Obtention : 10/03/2017 Échéance : 09/03/2022 N° de certification : 2912481
Raison sociale de l'entreprise : <b>ARTWELL DIAGNOSTICS</b> (Numéro SIRET : <b>45225397400029</b> ) Adresse : <b>96 rue Chardon Lagache, 75016 Paris</b> Désignation de la compagnie d'assurance : <b>HDI GLOBAL SE</b> Numéro de police et date de validité : <b>01012582-14002/454 / 31.01.2022</b>				

Le rapport de repérage
Date d'émission du rapport de repérage : 30/11/2021
Diffusion : le présent rapport de repérage ne peut être reproduit que dans sa totalité, annexes incluses
Pagination : le présent rapport avec les annexes comprises, est constitué de 15 pages



**Sommaire**

- 1 Les conclusions**
- 2 Le(s) laboratoire(s) d'analyses**
- 3 La mission de repérage**
  - 3.1 L'objet de la mission
  - 3.2 Le cadre de la mission
    - 3.2.1 L'intitulé de la mission
    - 3.2.2 Le cadre réglementaire de la mission
    - 3.2.3 L'objectif de la mission
    - 3.2.4 Le programme de repérage de la mission réglementaire.
    - 3.2.5 Programme de repérage complémentaire (le cas échéant)
    - 3.2.6 Le périmètre de repérage effectif
- 4 Conditions de réalisation du repérage**
  - 4.1 Bilan de l'analyse documentaire
  - 4.2 Date d'exécution des visites du repérage in situ
  - 4.3 Écarts, adjonctions, suppressions par rapport aux normes en vigueur
  - 4.4 Plan et procédures de prélèvements
- 5 Résultats détaillés du repérage**
  - 5.1 Liste des matériaux ou produits contenant de l'amiante, états de conservation, conséquences réglementaires (fiche de cotation)
  - 5.2 Liste des matériaux ou produits susceptibles de contenir de l'amiante, mais n'en contenant pas après analyse
  - 5.3 Liste des matériaux ou produits ne contenant pas d'amiante sur justificatif
- 6 Signatures**
- 7 Annexes**

**1. – Les conclusions**

**Avertissement :** les textes ont prévu plusieurs cadres réglementaires pour le repérage des matériaux ou produits contenant de l'amiante, notamment pour les cas de démolition d'immeuble. **La présente mission de repérage ne répond pas aux exigences prévues pour les missions de repérage des matériaux et produits contenant de l'amiante avant démolition d'immeuble ou avant réalisation de travaux dans l'immeuble concerné et son rapport ne peut donc pas être utilisé à ces fins.**

- 1.1. Dans le cadre de mission décrit à l'article 3.2, il n'a pas été repéré de matériaux ou produits contenant de l'amiante.**
- 1.2. Dans le cadre de mission décrit à l'article 3.2 les locaux ou parties de locaux, composants ou parties de composants qui n'ont pu être visités et pour lesquels des investigations complémentaires sont nécessaires afin de statuer sur la présence ou l'absence d'amiante :**

Localisation	Parties du local	Raison
Chambre de service n°5	Plafond : Conduit de fumée obturé	Inaccessible

**2. – Le(s) laboratoire(s) d'analyses**

**Raison sociale et nom de l'entreprise :** ... Il n'a pas été fait appel à un laboratoire d'analyse  
**Adresse :** ..... -  
**Numéro de l'accréditation Cofrac :** ..... -



### 3. – La mission de repérage

#### 3.1 L'objet de la mission

Dans le cadre de la vente de l'immeuble bâti, ou de la partie d'immeuble bâti, décrit en page de couverture du présent rapport, la mission consiste à repérer dans cet immeuble, ou partie d'immeuble, certains matériaux ou produits contenant de l'amiante conformément à la législation en vigueur.  
 Pour s'exonérer de tout ou partie de sa garantie des vices cachés, le propriétaire vendeur annexe à la promesse de vente ou au contrat de vente le présent rapport.

#### 3.2 Le cadre de la mission

##### 3.2.1 L'intitulé de la mission

« Repérage en vue de l'établissement du constat établi à l'occasion de la vente de tout ou partie d'un immeuble bâti ».

##### 3.2.2 Le cadre réglementaire de la mission

L'article L 271-4 du code de la construction et de l'habitation prévoit qu'« en cas de vente de tout ou partie d'un immeuble bâti, un dossier de diagnostic technique, fourni par le vendeur, est annexé à la promesse de vente ou, à défaut de promesse, à l'acte authentique de vente. En cas de vente publique, le dossier de diagnostic technique est annexé au cahier des charges ».

Le dossier de diagnostic technique comprend, entre autres, « l'état mentionnant la présence ou l'absence de matériaux ou produits contenant de l'amiante prévu à l'article L. 1334-13 du même code ».

La mission, s'inscrivant dans ce cadre, se veut conforme aux textes réglementaires de référence mentionnés en page de couverture du présent rapport.

##### 3.2.3 L'objectif de la mission

« Le repérage a pour objectif d'identifier et de localiser les matériaux et produits contenant de l'amiante mentionnés en annexe du Code la santé publique ».

L'Annexe du Code de la santé publique est l'annexe 13.9 (liste A et B).

##### 3.2.4 Le programme de repérage de la mission réglementaire

Le programme de repérage est défini à minima par l'Annexe 13.9 (liste A et B) du Code de la santé publique et se limite pour une mission normale à la recherche de matériaux et produits contenant de l'amiante dans les composants et parties de composants de la construction y figurant.

*En partie droite l'extrait du texte de l'Annexe 13.9*

**Important :** Le programme de repérage de la mission de base est limitatif. Il est plus restreint que celui élaboré pour les missions de repérage de matériaux ou produits contenant de l'amiante avant démolition d'immeuble ou celui à élaborer avant réalisation de travaux.

##### 3.2.5 Programme de repérage complémentaire (le cas échéant)

En plus du programme de repérage réglementaire, le présent rapport porte sur les parties de composants suivantes :

Liste A	
Composant de la construction	Partie du composant à vérifier ou à sonder
Flocages, Calorifugeages, Faux plafonds	Flocages
	Calorifugeages
	Faux plafonds

Liste B	
Composant de la construction	Partie du composant à vérifier ou à sonder
<b>1. Parois verticales intérieures</b>	
Murs, Cloisons "en dur" et Poteaux (périphériques et intérieurs)	Enduits projetés
	Revêtement dur (plaques de menuiseries)
	Revêtement dur (amiante-ciment)
	Entourages de poteaux (carton)
	Entourages de poteaux (amiante-ciment)
	Entourages de poteaux (matériau sandwich)
Cloisons (légères et préfabriquées), Gains et Coffres verticaux	Entourages de poteaux (carton+plâtre)
	Coffrage perdu
Cloisons (légères et préfabriquées), Gains et Coffres verticaux	Enduits projetés
	Panneaux de cloisons
<b>2. Planchers et plafonds</b>	
Plafonds, Poutres et Charpentes, Gains et Coffres Horizontaux	Enduits projetés
	Panneaux collés ou vissés
Planchers	Dalles de sol
<b>3. Conduits, canalisations et équipements intérieurs</b>	
Conduits de fluides (air, eau, autres fluides)	Conduits
	Enveloppes de calorifuges
Clapets / volets coupe-feu	Clapets coupe-feu
	Volets coupe-feu
Portes coupe-feu	Rebouchage
	Joints (tresses)
Vide-ordures	Joints (bandes)
	Conduits
<b>4. Eléments extérieurs</b>	
Toitures	Plaques (composites)
	Plaques (fibres-ciment)
	Ardoises (composites)
	Ardoises (fibres-ciment)
	Accessoires de couvertures (composites)
	Accessoires de couvertures (fibres-ciment)
Bardages et façades légères	Bardeaux bitumineux
	Plaques (composites)
	Plaques (fibres-ciment)
	Ardoises (composites)
	Ardoises (fibres-ciment)
	Panneaux (composites)
Conduits en toiture et façade	Panneaux (fibres-ciment)
	Conduites d'eaux pluviales en amiante-ciment
	Conduites d'eaux usées en amiante-ciment
	Conduits de fumée en amiante-ciment

Composant de la construction	Partie du composant ayant été inspecté (Description)	Sur demande ou sur information
Néant	-	



### 3.2.6 Le périmètre de repérage effectif

Il s'agit de l'ensemble des locaux ou parties de l'immeuble concerné par la mission de repérage figurant sur le schéma de repérage joint en annexe à l'exclusion des locaux ou parties d'immeuble n'ayant pu être visités.

#### Descriptif des pièces visitées

##### Chambre de service n°5

Localisation	Description
Chambre de service n°5	Sol : Parquet Mur A, B, C, D, E, F : Plâtre et toile de verre peinte Mur placard B : Bois et Peinture Mur placard C : Plâtre et Peinture Mur placard D : Bois et Peinture Plafond : Plâtre et Peinture

## 4. – Conditions de réalisation du repérage

### 4.1 Bilan de l'analyse documentaire

Documents demandés	Documents remis
Rapports concernant la recherche d'amiante déjà réalisés	-
Documents décrivant les ouvrages, produits, matériaux et protections physiques mises en place	-
Eléments d'information nécessaires à l'accès aux parties de l'immeuble bâti en toute sécurité	-

Observations :

Néant

### 4.2 Date d'exécution des visites du repérage in situ

Date de la commande : 09/11/2021

Date(s) de visite de l'ensemble des locaux : 30/11/2021

Heure d'arrivée : 13 h 15

Durée du repérage : 01 h 15

Personne en charge d'accompagner l'opérateur de repérage : Maître ADIDA

### 4.3 Écarts, adjonctions, suppressions par rapport aux normes en vigueur

La mission de repérage s'est déroulée conformément aux prescriptions de la norme NF X 46-020, révision d'Août 2017.

Observations	Oui	Non	Sans Objet
Plan de prévention réalisé avant intervention sur site	-	-	X
Vide sanitaire accessible			X
Combles ou toiture accessibles et visitables			X

### 4.4 Plan et procédures de prélèvements

L'ensemble des prélèvements a été réalisé dans le respect du plan et des procédures d'intervention.

## 5. – Résultats détaillés du repérage

### 5.1 Liste des matériaux ou produits contenant de l'amiante, états de conservation, conséquences réglementaires (fiche de cotation)

#### Matériaux ou produits contenant de l'amiante

Localisation	Identifiant + Description	Conclusion (justification)	Etat de conservation** et préconisations*
Néant	-		

\* Un détail des conséquences réglementaires et recommandations est fournis en annexe 7.4 de ce présent rapport

\*\* détails fournis en annexe 7.3 de ce présent rapport

### 5.2 Listes des matériaux et produits ne contenant pas d'amiante après analyse

Localisation	Identifiant + Description
Néant	-

**5.3 Liste des matériaux ou produits (liste A et B) ne contenant pas d'amiante sur justificatif**

Localisation	Identifiant + Description
Néant	-

**6. – Signatures**

*Nota :* Le présent rapport est établi par une personne dont les compétences sont certifiées par **BUREAU VERITAS CERTIFICATION France** 9, cours du Triangle 92800 PUTEAUX (92062) (détail sur [www.info-certif.fr](http://www.info-certif.fr))

Fait à Paris, le 30/11/2021

Par : JABRI Yahya



Cachet de l'entreprise

**ARTWELL DIAGNOSTICS IMMOBILIERS**  
96, rue Chardon Lagache 75016 PARIS  
Tél. : 01 42 24 65 50 Fax : 01 42 24 52 12  
RCS Paris B 452 253 974 - APE 743B



**ANNEXES****Au rapport de mission de repérage n° 6989-15.11.21****Informations conformes à l'annexe III de l'arrêté du 12 décembre 2012**

Les maladies liées à l'amiante sont provoquées par l'inhalation des fibres. Toutes les variétés d'amiante sont classées comme substances cancérigènes avérées pour l'homme. L'inhalation de fibres d'amiante est à l'origine de cancers (mésothéliomes, cancers broncho-pulmonaires) et d'autres pathologies non cancéreuses (épanchements pleuraux, plaques pleurales).

L'identification des matériaux et produits contenant de l'amiante est un préalable à l'évaluation et à la prévention des risques liés à l'amiante. Elle doit être complétée par la définition et la mise en œuvre de mesures de gestion adaptées et proportionnées pour limiter l'exposition des occupants présents temporairement ou de façon permanente dans l'immeuble. L'information des occupants présents temporairement ou de façon permanente est un préalable essentiel à la prévention du risque d'exposition à l'amiante.

Il convient donc de veiller au maintien du bon état de conservation des matériaux et produits contenant de l'amiante afin de remédier au plus tôt aux situations d'usure anormale ou de dégradation.

Il conviendra de limiter autant que possible les interventions sur les matériaux et produits contenant de l'amiante qui ont été repérés et de faire appel aux professionnels qualifiés, notamment dans le cas de retrait ou de confinement de ce type de matériau ou produit.

Enfin, les déchets contenant de l'amiante doivent être éliminés dans des conditions strictes.

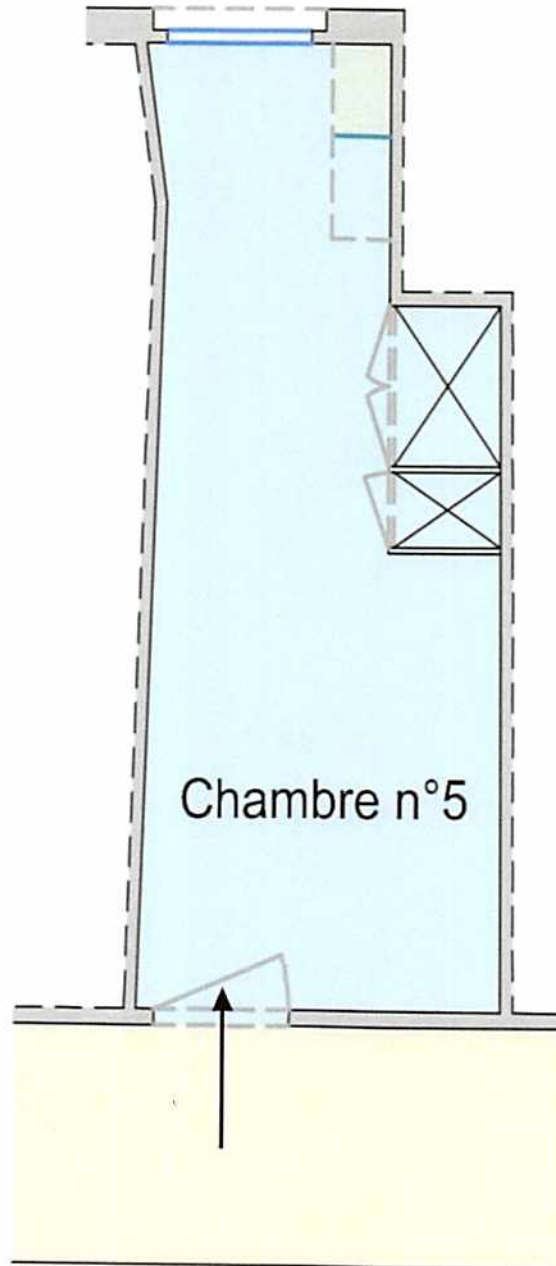
Renseignez-vous auprès de votre mairie ou de votre préfecture. Pour connaître les centres d'élimination près de chez vous, consultez la base de données « déchets » gérée par l'ADEME, directement accessible sur le site internet [www.sinoe.org](http://www.sinoe.org).

**Sommaire des annexes****7 Annexes**

- 7.1 Schéma de repérage**
- 7.2 Rapports d'essais**
- 7.3 Grilles réglementaires d'évaluation de l'état de conservation des matériaux et produits contenant de l'amiante**
- 7.4 Conséquences réglementaires et recommandations**
- 7.5 Recommandations générales de sécurité**
- 7.6 Documents annexés au présent rapport**

**7.1 - Annexe - Schéma de repérage**





6ème Etage

**7.2 - Annexe - Rapports d'essais**

**Identification des prélèvements :**

Identifiant et prélèvement	Localisation	Composant de la construction	Parties du composant	Description
-	-	-	-	-

**Copie des rapports d'essais :**

**Aucun rapport d'essai n'a été fourni ou n'est disponible**

**7.3 - Annexe - Evaluation de l'état de conservation des matériaux et produits contenant de l'amiante**

**Grilles d'évaluation de l'état de conservation des matériaux ou produit de la liste A**

**Aucune évaluation n'a été réalisée**

**Critères d'évaluation de l'état de conservation des matériaux ou produit de la liste A**

1. Classification des différents degrés d'exposition du produit aux circulations d'air

Fort	Moyen	Faible
1° Il n'existe pas de système spécifique de ventilation, la pièce ou la zone homogène évaluée est ventilée par ouverture des fenêtres. Ou 2° Le faux plafond se trouve dans un local qui présente une (ou plusieurs) façade(s) ouverte(s) sur l'extérieur susceptible(s) de créer des situations à forts courants d'air, Ou 3° Il existe un système de ventilation par insufflation d'air dans le local et l'orientation du jet d'air est telle que celui-ci affecte directement le faux plafond contenant de l'amiante.	1° Il existe un système de ventilation par insufflation d'air dans le local et l'orientation du jet est telle que celui-ci n'affecte pas directement le faux plafond contenant de l'amiante, Ou 2° Il existe un système de ventilation avec reprise(s) d'air au niveau du faux plafond (système de ventilation à double flux).	1° Il n'existe ni ouvrant ni système de ventilation spécifique dans la pièce ou la zone évaluée, Ou 2° Il existe dans la pièce ou la zone évaluée, un système de ventilation par extraction dont la reprise d'air est éloignée du faux plafond contenant de l'amiante.

2. Classification des différents degrés d'exposition du produit aux chocs et vibrations

Fort	Moyen	Faible
L'exposition du produit aux chocs et vibrations sera considérée comme forte dans les situations où l'activité dans le local ou à l'extérieur engendre des vibrations, ou rend possible les chocs directs avec le faux plafond contenant de l'amiante (ex : hall industriel, gymnase, discothèque...).	L'exposition du produit aux chocs et vibrations sera considérée comme moyenne dans les situations où le faux plafond contenant de l'amiante n'est pas exposé aux dommages mécaniques mais se trouve dans un lieu très fréquenté (ex : supermarché, piscine, théâtre, ...).	L'exposition du produit aux chocs et vibrations sera considérée comme faible dans les situations où le faux plafond contenant de l'amiante n'est pas exposé aux dommages mécaniques, n'est pas susceptible d'être dégradé par les occupants ou se trouve dans un local utilisé à des activités tertiaires passives.

**Grilles d'évaluation de l'état de conservation des matériaux ou produit de la liste B**

**Aucune évaluation n'a été réalisée**

**Critères d'évaluation de l'état de conservation des matériaux ou produit de la liste B**

1. Classification des niveaux de risque de dégradation ou d'extension de la dégradation du matériau.

Risque faible de dégradation ou d'extension de dégradation	Risque de dégradation ou d'extension à terme de la dégradation	Risque de dégradation ou d'extension rapide de la dégradation
L'environnement du matériau contenant de l'amiante ne présente pas ou très peu de risque pouvant entraîner à terme, une dégradation ou une extension de la dégradation du matériau.	L'environnement du matériau contenant de l'amiante présente un risque pouvant entraîner à terme, une dégradation ou une extension de la dégradation du matériau.	L'environnement du matériau contenant de l'amiante présente un risque important pouvant entraîner rapidement, une dégradation ou une extension de la dégradation du matériau.

Légende : EP = évaluation périodique ; AC1 = action corrective de premier niveau ; AC2 = action corrective de second niveau.

L'évaluation du risque de dégradation lié à l'environnement du matériau ou produit prend en compte :

- Les agressions physiques intrinsèques au local (ventilation, humidité, etc...) selon que les risque est probable ou avéré ;
- La sollicitation des matériaux ou produits liée à l'activité des locaux, selon qu'elle est exceptionnelle/faible ou quotidienne/forte.

Elle ne prend pas en compte certains facteurs fluctuants d'aggravation de la dégradation des produits et matériaux, comme la fréquence d'occupation du local, la présence d'animaux nuisibles, l'usage réel des locaux, un défaut d'entretien des équipements, etc...



**7.4 - Annexe - Conséquences réglementaires et recommandations****Conséquences réglementaires suivant l'état de conservation des matériaux ou produit de la liste A**

**Article R1334-27 :** En fonction du résultat du diagnostic obtenu à partir de la grille d'évaluation de l'arrêté du 12 décembre 2012, le propriétaire met en œuvre les préconisations mentionnées à l'article R1334-20 selon les modalités suivantes :

**Score 1** – L'évaluation périodique de l'état de conservation de ces matériaux et produits de la liste A contenant de l'amiante est effectuée dans un délai maximal de trois ans à compter de la date de remise au propriétaire du rapport de repérage ou des résultats de la dernière évaluation de l'état de conservation, ou à l'occasion de toute modification substantielle de l'ouvrage et de son usage. La personne ayant réalisé cette évaluation en remet les résultats au propriétaire contre accusé de réception.

**Score 2** – La mesure d'empoussièrement dans l'air est effectuée dans les conditions définies à l'article R1334-25, dans un délai de trois mois à compter de la date de remise au propriétaire du rapport de repérage ou des résultats de la dernière évaluation de l'état de conservation. L'organisme qui réalise les prélèvements d'air remet les résultats des mesures d'empoussièrement au propriétaire contre accusé de réception.

**Score 3** – Les travaux de confinement ou de retrait de l'amiante sont mis en œuvre selon les modalités prévues à l'article R. 1334-29.

**Article R1334-28 :** Si le niveau d'empoussièrement mesuré dans l'air en application de l'article R1334-27 est inférieur ou égal à la valeur de cinq fibres par litre, le propriétaire fait procéder à l'évaluation périodique de l'état de conservation des matériaux et produits de la liste A contenant de l'amiante prévue à l'article R1334-20, dans un délai maximal de trois ans à compter de la date de remise des résultats des mesures d'empoussièrement ou à l'occasion de toute modification substantielle de l'ouvrage ou de son usage.

Si le niveau d'empoussièrement mesuré dans l'air en application de l'article R1334-27 est supérieur à cinq fibres par litre, le propriétaire fait procéder à des travaux de confinement ou de retrait de l'amiante, selon les modalités prévues à l'article R1334-29.

**Article R1334-29 :** Les travaux précités doivent être achevés dans un délai de trente-six mois à compter de la date à laquelle sont remis au propriétaire le rapport de repérage ou les résultats des mesures d'empoussièrement ou de la dernière évaluation de l'état de conservation.

Pendant la période précédant les travaux, des mesures conservatoires appropriées doivent être mises en œuvre afin de réduire l'exposition des occupants et de la maintenir au niveau le plus bas possible, et dans tous les cas à un niveau d'empoussièrement inférieur à cinq fibres par litre. Les mesures conservatoires ne doivent conduire à aucune sollicitation des matériaux et produits concernés par les travaux.

Le propriétaire informe le préfet du département du lieu d'implantation de l'immeuble concerné, dans un délai de deux mois à compter de la date à laquelle sont remis le rapport de repérage ou les résultats des mesures d'empoussièrement ou de la dernière évaluation de l'état de conservation, des mesures conservatoires mises en œuvre, et, dans un délai de douze mois, des travaux à réaliser et de l'échéancier proposé.

**Article R.1334-29-3 :**

**I)** A l'issue des travaux de retrait ou de confinement de matériaux et produits de la liste A mentionnés à l'article R.1334-29, le propriétaire fait procéder par une personne mentionnée au premier alinéa de l'article R.1334-23, avant toute restitution des locaux traités, à un examen visuel de l'état des surfaces traitées. Il fait également procéder, dans les conditions définies à l'article R.1334-25, à une mesure du niveau d'empoussièrement dans l'air après démantèlement du dispositif de confinement. Ce niveau doit être inférieur ou égal à cinq fibres par litre.

**II)** Si les travaux ne conduisent pas au retrait total des matériaux et produits de la liste A contenant de l'amiante, il est procédé à une évaluation périodique de l'état de conservation de ces matériaux et produits résiduels dans les conditions prévues par l'arrêté mentionné à l'article R.1334-20, dans un délai maximal de trois ans à compter de la date à laquelle sont remis les résultats du contrôle ou à l'occasion de toute modification substantielle de l'ouvrage ou de son usage.

**III)** Lorsque des travaux de retrait ou de confinement de matériaux et produits de la liste B contenant de l'amiante sont effectués à l'intérieur de bâtiment occupés ou fréquentés, le propriétaire fait procéder, avant toute restitution des locaux traités, à l'examen visuel et à la mesure d'empoussièrement dans l'air mentionnée au premier alinéa du présent article.

**Détail des préconisations suivant l'état de conservation des matériaux ou produit de la liste B**

- Réalisation d'une « évaluation périodique »,** lorsque le type de matériau ou produit concerné contenant de l'amiante, la nature et l'étendue des dégradations qu'il présente et l'évaluation du risque de dégradation ne conduisent pas à conclure à la nécessité d'une action de protection immédiate sur le matériau ou produit, consistant à :
  - Contrôler périodiquement que l'état de dégradation des matériaux et produits concernés ne s'aggrave pas et, le cas échéant, que leur protection demeure en bon état de conservation ;
  - Rechercher, le cas échéant, les causes de dégradation et prendre les mesures appropriées pour les supprimer.
- Réalisation d'une « action corrective de premier niveau »,** lorsque le type de matériau ou produit concerné contenant de l'amiante, la nature et l'étendue des dégradations et l'évaluation du risque de dégradation conduisent à conclure à la nécessité d'une action de remise en état limitée au remplacement, au recouvrement ou à la protection des seuls éléments dégradés, consistant à :
  - Rechercher les causes de la dégradation et définir les mesures correctives appropriées pour les supprimer ; b) Procéder à la mise en œuvre de ces mesures correctives afin d'éviter toute nouvelle dégradation et, dans l'attente, prendre les mesures de protection appropriées afin de limiter le risque de dispersion des fibres d'amiante ;
  - Veiller à ce que les modifications apportées ne soient pas de nature à aggraver l'état des autres matériaux et produits contenant de l'amiante restant accessibles dans la même zone ;
  - Contrôler périodiquement que les autres matériaux et produits restant accessibles ainsi que, le cas échéant, leur protection demeurent en bon état de conservation.Il est rappelé l'obligation de faire appel à une entreprise certifiée pour le retrait ou le confinement.
- Réalisation d'une « action corrective de second niveau »,** qui concerne l'ensemble d'une zone, de telle sorte que le matériau ou produit ne soit plus soumis à aucune agression ni dégradation, consistant à :
  - Prendre, tant que les mesures mentionnées au c) (paragraphe suivant) n'ont pas été mises en place, les mesures conservatoires appropriées pour limiter le risque de dégradation et la dispersion des fibres d'amiante. Cela peut consister à adapter, voire condamner l'usage des locaux concernés afin d'éviter toute exposition et toute dégradation du matériau ou produit contenant de l'amiante. Durant les mesures conservatoires, et afin de vérifier que celles-ci sont adaptées, une mesure d'empoussièrement est réalisée, conformément aux dispositions du code de la santé publique ;
  - Procéder à une analyse de risque complémentaire, afin de définir les mesures de protection ou de retrait les plus adaptées, prenant en compte l'intégralité des matériaux et produits contenant de l'amiante dans la zone concernée ;
  - Mettre en œuvre les mesures de protection ou de retrait définies par l'analyse de risque ;
  - Contrôler périodiquement que les autres matériaux et produits restant accessibles, ainsi que leur protection, demeurent en bon état de conservation.En fonction des situations particulières rencontrées lors de l'évaluation de l'état de conservation, des compléments et précisions à ces recommandations sont susceptibles d'être apportées.



## 7.5 - Annexe - Recommandations générales de sécurité

L'identification des matériaux et produits contenant de l'amiante est un préalable à l'évaluation et à la prévention des risques liés à la présence d'amiante dans un bâtiment. Elle doit être complétée par la définition et la mise en œuvre de mesures de gestion adaptées et proportionnées pour limiter l'exposition des occupants présents temporairement ou de façon permanente dans le bâtiment et des personnes appelées à intervenir sur les matériaux ou produits contenant de l'amiante. Les recommandations générales de sécurité définies ci-après rappellent les règles de base destinées à prévenir les expositions. Le propriétaire (ou, à défaut, l'exploitant) de l'immeuble concerné adapte ces recommandations aux particularités de chaque bâtiment et de ses conditions d'occupation ainsi qu'aux situations particulières rencontrées.

Ces recommandations générales de sécurité ne se substituent en aucun cas aux obligations réglementaires existantes en matière de prévention des risques pour la santé et la sécurité des travailleurs, inscrites dans le code du travail.

### 1. Informations générales

#### a) Dangerosité de l'amiante

Les maladies liées à l'amiante sont provoquées par l'inhalation des fibres. Toutes les variétés d'amiante sont classées comme substances cancérigènes avérées pour l'homme. Elles sont à l'origine de cancers qui peuvent atteindre soit la plèvre qui entoure les poumons (mésothéliomes), soit les bronches et/ou les poumons (cancers broncho-pulmonaires). Ces lésions surviennent longtemps (souvent entre 20 à 40 ans) après le début de l'exposition à l'amiante. Le Centre international de recherche sur le cancer (CIRC) a également établi récemment un lien entre exposition à l'amiante et cancers du larynx et des ovaires. D'autres pathologies, non cancéreuses, peuvent également survenir en lien avec une exposition à l'amiante. Il s'agit exceptionnellement d'épanchements pleuraux (liquide dans la plèvre) qui peuvent être récidivants ou de plaques pleurales (qui épaississent la plèvre). Dans le cas d'empoussièrément important, habituellement d'origine professionnelle, l'amiante peut provoquer une sclérose (asbestose) qui réduira la capacité respiratoire et peut dans les cas les plus graves produire une insuffisance respiratoire parfois mortelle. Le risque de cancer du poumon peut être majoré par l'exposition à d'autres agents cancérigènes, comme la fumée du tabac.

#### b) Présence d'amiante dans des matériaux et produits en bon état de conservation

L'amiante a été intégré dans la composition de nombreux matériaux utilisés notamment pour la construction. En raison de son caractère cancérigène, ses usages ont été restreints progressivement à partir de 1977, pour aboutir à une interdiction totale en 1997.

En fonction de leur caractéristique, les matériaux et produits contenant de l'amiante peuvent libérer des fibres d'amiante en cas d'usure ou lors d'interventions mettant en cause l'intégrité du matériau ou produit (par exemple perçage, ponçage, découpe, friction...). Ces situations peuvent alors conduire à des expositions importantes si des mesures de protection renforcées ne sont pas prises.

Pour rappel, les matériaux et produits répertoriés aux listes A et B de l'annexe 13-9 du code de la santé publique font l'objet d'une évaluation de l'état de conservation dont les modalités sont définies par arrêté. Il convient de suivre les recommandations émises par les opérateurs de repérage dits « diagnostiqueurs » pour la gestion des matériaux et produits repérés.

De façon générale, il est important de veiller au maintien en bon état de conservation des matériaux et produits contenant de l'amiante et de remédier au plus tôt aux situations d'usure anormale ou de dégradation de ceux-ci.

### 2. Intervention de professionnels soumis aux dispositions du code du travail

Il est recommandé aux particuliers d'éviter dans la mesure du possible toute intervention directe sur des matériaux et produits contenant de l'amiante et de faire appel à des professionnels compétents dans de telles situations.

Les entreprises réalisant des opérations sur matériaux et produits contenant de l'amiante sont soumises aux dispositions des articles R. 4412-94 à R. 4412-148 du code du travail. Les entreprises qui réalisent des travaux de retrait ou de confinement de matériaux et produits contenant de l'amiante doivent en particulier être certifiées dans les conditions prévues à l'article R. 4412-129. Cette certification est obligatoire à partir du 1er juillet 2013 pour les entreprises effectuant des travaux de retrait sur l'enveloppe extérieure des immeubles bâtis et à partir du 1er juillet 2014 pour les entreprises de génie civil.

Des documents d'information et des conseils pratiques de prévention adaptés sont disponibles sur le site Travailler-mieux (<http://www.travailler-mieux.gouv.fr>) et sur le site de l'Institut national de recherche et de sécurité pour la prévention des accidents du travail et des maladies professionnelles (<http://www.inrs.fr>).

### 3. Recommandations générales de sécurité

Il convient d'éviter au maximum l'émission de poussières notamment lors d'interventions ponctuelles non répétées, par exemple :

- Perçage d'un mur pour accrocher un tableau ;
- Remplacement de joints sur des matériaux contenant de l'amiante ;
- Travaux réalisés à proximité d'un matériau contenant de l'amiante en bon état, par exemple des interventions légères dans des boîtiers électriques, sur des gaines ou des circuits situés sous un flocage sans action directe sur celui-ci, de remplacement d'une vanne sur une canalisation calorifugée à l'amiante.

L'émission de poussières peut être limitée par humidification locale des matériaux contenant de l'amiante en prenant les mesures nécessaires pour éviter tout risque électrique et/ou en utilisant de préférence des outils manuels ou des outils à vitesse lente.

Le port d'équipements adaptés de protection respiratoire est recommandé. Le port d'une combinaison jetable permet d'éviter la propagation de fibres d'amiante en dehors de la zone de travail. Les combinaisons doivent être jetées après chaque utilisation.

Des informations sur le choix des équipements de protection sont disponibles sur le site internet amiante de l'INRS à l'adresse suivante : [www.amiante.inrs.fr](http://www.amiante.inrs.fr). De plus, il convient de disposer d'un sac à déchets à proximité immédiate de la zone de travail et d'une éponge ou d'un chiffon humide de nettoyage.

### 4. Gestion des déchets contenant de l'amiante

Les déchets de toute nature contenant de l'amiante sont des déchets dangereux. A ce titre, un certain nombre de dispositions réglementaires, dont les principales sont rappelées ci-après, encadrent leur élimination.

Lors de travaux conduisant à un désamiantage de tout ou partie de l'immeuble, la personne pour laquelle les travaux sont réalisés, c'est-à-dire les maîtres d'ouvrage, en règle générale les propriétaires, ont la responsabilité de la bonne gestion des déchets produits, conformément aux dispositions de l'article L. 541-2 du code de l'environnement. Ce sont les producteurs des déchets au sens du code de l'environnement.

Les déchets liés au fonctionnement d'un chantier (équipements de protection, matériel, filtres, bâches, etc.) sont de la responsabilité de l'entreprise qui réalise les travaux.

#### a. Conditionnement des déchets

Les déchets de toute nature susceptible de libérer des fibres d'amiante sont conditionnés et traités de manière à ne pas provoquer d'émission de poussières. Ils sont ramassés au fur et à mesure de leur production et conditionnés dans des emballages appropriés et fermés, avec apposition de l'étiquetage prévu par le décret no 88-466 du 28 avril 1988 relatif aux produits contenant de l'amiante et par le code de l'environnement notamment ses articles R. 551-1 à R. 551-13 relatifs aux dispositions générales relatives à tous les ouvrages d'infrastructures en matière de stationnement, chargement ou déchargement de matières dangereuses.



Les professionnels soumis aux dispositions du code du travail doivent procéder à l'évacuation des déchets, hors du chantier, aussitôt que possible, dès que le volume le justifie après décontamination de leurs emballages.

## b. Apport en déchèterie

Environ 10 % des déchèteries acceptent les déchets d'amiante lié à des matériaux inertes ayant conservé leur intégrité provenant de ménages, voire d'artisans. Tout autre déchet contenant de l'amiante est interdit en déchèterie.

A partir du 1er janvier 2013, les exploitants de déchèterie ont l'obligation de fournir aux usagers les emballages et l'étiquetage appropriés aux déchets d'amiante.

## c. Filières d'élimination des déchets

Les matériaux contenant de l'amiante ainsi que les équipements de protection (combinaison, masque, gants...) et les déchets issus du nettoyage (chiffon...) sont des déchets dangereux. En fonction de leur nature, plusieurs filières d'élimination peuvent être envisagées.

Les déchets contenant de l'amiante lié à des matériaux inertes ayant conservé leur intégrité peuvent être éliminés dans des installations de stockage de déchets non dangereux si ces installations disposent d'un casier de stockage dédié à ce type de déchets.

Tout autre déchet amianté doit être éliminé dans une installation de stockage pour déchets dangereux ou être vitrifiés. En particulier, les déchets liés au fonctionnement du chantier, lorsqu'ils sont susceptibles d'être contaminés par de l'amiante, doivent être éliminés dans une installation de stockage pour déchets dangereux ou être vitrifiés.

## d. Information sur les déchèteries et les installations d'élimination des déchets d'amiante

Les informations relatives aux déchèteries acceptant des déchets d'amiante lié et aux installations d'élimination des déchets d'amiante peuvent être obtenues auprès :

- De la préfecture ou de la direction régionale de l'environnement, de l'aménagement et du logement (direction régionale et interdépartementale de l'environnement et de l'énergie en Ile-de-France) ou de la direction de l'environnement, de l'aménagement et du logement ;
- Du conseil général (ou conseil régional en Ile-de-France) au regard de ses compétences de planification sur les déchets dangereux ;
- De la mairie ;
- Ou sur la base de données « déchets » gérée par l'Agence de l'environnement et de la maîtrise de l'énergie, directement accessible sur internet à l'adresse suivante : [www.sinoe.org](http://www.sinoe.org).

## e. Traçabilité

Le producteur des déchets remplit un bordereau de suivi des déchets d'amiante (BSDA, CERFA no 11861). Le formulaire CERFA est téléchargeable sur le site du ministère chargé de l'environnement. Le propriétaire recevra l'original du bordereau rempli par les autres intervenants (entreprise de travaux, transporteur, exploitant de l'installation de stockage ou du site de vitrification).

Dans tous les cas, le producteur des déchets devra avoir préalablement obtenu un certificat d'acceptation préalable lui garantissant l'effectivité d'une filière d'élimination des déchets.

Par exception, le bordereau de suivi des déchets d'amiante n'est pas imposé aux particuliers voire aux artisans qui se rendent dans une déchèterie pour y déposer des déchets d'amiante lié à des matériaux inertes ayant conservé leur intégrité. Ils ne doivent pas remplir un bordereau de suivi de déchets d'amiante, ce dernier étant élaboré par la déchèterie.

**7.6 - Annexe - Autres documents**

Tour Opus 12 - Défense 9  
77 Esplanade du Général de Gaulle  
92914 PARIS LA DEFENSE CEDEX  
T : +33 (0) 1 44 05 58 00  
F : +33 (0) 1 44 05 58 88

**ATTESTATION D'ASSURANCE  
RESPONSABILITE CIVILE**

Nous soussignés HDI Global Specialty SE - TOUR OPUS 12 - LA DEFENSE 9 - 77, Esplanade du Général de Gaulle F.92914 PARIS LA DEFENSE CEDEX, attestons que la société suivante :

**SOCIÉTÉ ARTWELL DIAGNOSTICS**  
Représentée par Monsieur Antoine MASSON  
96 rue Charbon Lagache  
75016 PARIS

est titulaire auprès de notre Compagnie, du contrat n° 01012582-14002/454, ayant pour objet de garantir cette société contre les conséquences pécuniaires de sa responsabilité civile et résultant de dommages causés aux tiers dans l'exercice de ses activités de :

- L'établissement du « Constat de Risque d'Exposition au Plomb » prévu aux articles L. 1334-5 à L. 1334-8 du Code de la santé publique.
  - La réalisation du « diagnostic du risque d'intoxication par le plomb des peintures », prévu par l'article L. 1334-1 du Code de la santé publique.
  - L'établissement de « l'état relatif à la présence de termites » prévu à l'article L. 133-6 du Code de la construction et de l'habitation et aux articles L. 133-1 et R. 133-1 du Code de la construction et de l'habitation.
  - L'établissement de « l'état mentionnant la présence ou l'absence de matériaux ou produits contenant de l'amiante » prévu à l'article L. 1334-13 du Code de la santé publique À L'EXCLUSION DE TOUTE ACTIVITÉ D'EXTRACTION, D'EXPLOITATION ET D'ENLÈVEMENT D'AMIANTE
  - La réalisation du diagnostic dit « diagnostic amiante friable » consistant en l'établissement de l'attestation de présence ou d'absence de flocages, calorifugeages et faux plafonds et le cas échéant de la présence ou de l'absence d'amiante, prévue par les articles R. 1334-14 et suivants du Code de la santé publique. La recherche de la présence d'amiante prévue à l'article L. 1334-12-1 du Code de la santé publique et le cas échéant, la réalisation du diagnostic de l'état de conservation de l'amiante prévu par ce même texte À L'EXCLUSION DE TOUTE ACTIVITÉ D'EXTRACTION, D'EXPLOITATION ET D'ENLÈVEMENT D'AMIANTE
  - L'établissement du « Dossier Technique Amiante » prévu par l'article R. 1334-25 du Code de la santé publique. Sont couverts dans le cadre de cette disposition, le diagnostic amiante réalisé avant démolition et le diagnostic amiante réalisé avant travaux À L'EXCLUSION DE TOUTE ACTIVITÉ D'EXTRACTION, D'EXPLOITATION ET D'ENLÈVEMENT D'AMIANTE.
  - Le diagnostic Amiante avant travaux ou démolition À L'EXCLUSION DE TOUTE ACTIVITÉ D'EXTRACTION, D'EXPLOITATION ET D'ENLÈVEMENT D'AMIANTE
  - L'établissement de « l'état de l'installation intérieure de gaz » prévu à l'article L. 134-6 du Code de la construction et de l'habitation.
  - La réalisation du « Diagnostic Performance Énergétique » prévu à l'article L. 134-1 du Code de la construction et de l'habitation.
  - L'établissement de « l'état de l'installation intérieure d'électricité » prévu à l'article L. 134-7 du Code de la construction et de l'habitation.
  - L'établissement de « l'état des risques naturels, miniers et technologiques et » prévu à l'article L. 125-5, 1 du Code de l'environnement.
  - La réalisation d'une « synthèse d'étude thermique » conformément à l'arrêté du 24 mai 2006.
  - L'établissement du document à l'issue du contrôle des installations d'assainissement non collectif prévu par l'article L. 1331-11-1 du Code de la santé publique.
  - L'établissement du « certificat dit de la loi Carrez » réalisé en application des dispositions de l'article 46 de la loi du 18 décembre 1996 et du décret du 23 mai 1997.
  - Établissement d'un « état parasitaire » (insecte xylophage et champignons lignivores).
  - La réalisation de « l'état de lieux » en application de l'article 3 alinéa 2 de la loi 6 juillet 1989.
- Le mesurage, réalisé dans le cadre de la loi n° 2009-323 du 25 mars 2009, avant la mise en location du bien, de la surface habitable telle que définie par l'article R. 111-2 du Code de la construction et de l'habitation.
- Les garanties s'exercent à concurrence des montants ci-après :

Page 1/2

HDI Global Specialty SE  
T +49 511 5804 2309  
F +49 511 5804 4909  
www.hdi-specialty.com

Insurance company licensed by  
Bundesanstalt für  
Finanzdienstleistungsaufsicht,  
Graurheindorfer Str. 108,  
53117 Bonn, Germany

Registered office: Roderbruchstrasse 28,  
30855 Hannover, Germany  
Commercial Register Hannover, Germany  
Company Number HRB 211924  
Supervisory Board Ulrich Wallin/Chairman  
Executive Board Ralph Beuter/Chairman, Andreas  
Bierschenk, Thomas Stockl, Richard Taylor





RESPONSABILITÉ CIVILE PROFESSIONNELLE	MONTANT DES GARANTIES	
Erreurs professionnelles	750 000 €	par sinistre et par période d'assurance
<b>Dont</b>		
Dommages résultants d'infections informatiques	75 000 EUR	par sinistre et par période d'assurance
Dommages aux documents confiés	100 000 EUR	par sinistre et par période d'assurance
RESPONSABILITE CIVILE EXPLOITATION		
Tous Dommages Confondues (dommages corporels, dommages matériels, dommages immatériels)	6 100 000 EUR	par sinistre
<b>Dont</b>		
Dommages matériels et immatériels consécutifs	800 000 EUR	par sinistre
Dommages immatériels non consécutifs	305 000 EUR	par sinistre
Faute inexcusable de l'employeur	1 000 000 EUR	par sinistre et par période d'assurance
Vol commis par les Préposés	15 300 EUR	par sinistre
Dommages aux Biens confiés	<b>EXCLUS</b>	
Atteinte à l'environnement	600 000 EUR	par sinistre et par période d'assurance

La présente attestation valable pour la période d'assurance du 01/02/2021 au 31/01/2022, est délivrée pour servir et valoir ce que de droit et ne saurait engager l'Assureur en dehors des termes et limites précisées par les clauses et conditions du contrat auquel elle se réfère.

La présente attestation n'implique qu'une présomption de garantie à la charge de l'Assureur.

Fait à Paris, le lundi 25 janvier 2021

Pour la Compagnie

Le Courtier par délégation:



Page 2/2

HDI Global Specialty SE  
T +49 511 5804 2309  
F +49 511 5804 4809  
www.hdi-specialty.com

Insurance company licensed by  
Bundesanstalt für  
Finanzdienstleistungsaufsicht  
Graurheindorfer Str. 108,  
53117 Bonn, Germany

Registered office: Roderbruchstrasse 28,  
30855 Hannover, Germany  
Commercial Register Hannover, Germany  
Company Number HRB 211924  
Supervisory Board Ulrich Wallin/Chairman  
Executive Board Ralph Beutler/Chairman, Andreas  
Bierschenk, Thomas Stöckl, Richard Taylor



Aucun autre document n'a été fourni ou n'est disponible

60, avenue du Général de Gaulle - Immeuble Le Guillaumet - 92048 Paris La Defense  
Adresse de l'organisme certificateur : Bureau Veritas Certification France

Des informations supplémentaires concernant le périmètre de ce certificat ainsi que l'applicabilité des exigences du référentiel peuvent être obtenues en consultant l'organisme.  
Pour vérifier la validité de ce certificat, vous pouvez aller sur [www.bureauveritas.fr/certificats](http://www.bureauveritas.fr/certificats)

\*, Sous réserve du respect des dispositions contractuelles et des résultats positifs des surveillances réalisées, ce certificat est valable jusqu'au : voir ci-dessus.

**Jacques MATLLON - Directeur Général**

Date : 10/03/2017  
Numéro de certificat : 2912481

ACREDITATION N°4-0087  
Liste des sites et portées disponibles sur [www.bv.fr](http://www.bv.fr)

Domaine	Arrière plan	Date de Validité du Certificat
Amiante sans mention	Arrière du 25 juillet 2016 définissant les critères de certification des compétences des personnes physiques opérateurs de repérages, d'évaluation périodique de l'état de conservation des matériaux et produits contenant de l'amiante, et d'examen visuel, après travaux dans les immeubles bâtis et les critères d'accréditation des organismes de certification.	10/03/2017
DPE sans mention	Arrière du 16 octobre 2006 définissant les critères de certification des compétences des personnes physiques réalisant le diagnostic de performance énergétique ou l'attestation de prise en compte de la réglementation thermique, et les critères d'accréditation des organismes de certification.	14/03/2022
Electricité	Arrière du 8 juillet 2008 définissant les critères de certification des compétences des personnes physiques réalisant l'état de l'installation intérieure d'électricité et les critères d'accréditation des organismes de certification.	26/03/2017
Gaz	Arrière du 6 avril 2007 définissant les critères de certification des compétences des personnes physiques réalisant l'état de l'installation intérieure de gaz et les critères d'accréditation des organismes de certification.	17/01/2022
Plomb sans mention	Arrière du 21 novembre 2006 modifié définissant les critères de certification des compétences des personnes physiques opérateurs des constat, de risque d'exposition au plomb, des diagnostics du risque d'inoculation par le plomb des peintures ou des cordons après travaux en présence de plomb, et les critères d'accréditation des organismes de certification.	18/05/2017
Termopile	Arrière du 30 octobre 2006 modifié définissant les critères de certification des compétences des personnes physiques réalisant l'état relatif à la présence de termopile dans le bâtiment et les critères d'accréditation des organismes de certification.	02/04/2017

DOMAINES TECHNIQUES

Bureau Veritas Certification certifie que les compétences de la personne mentionnée ci-dessus répondent aux exigences des arrêtés relatifs aux critères de certification de compétences ci-dessus pas en application des articles L271-6 et R 271-1 du Code de la Construction et de l'Habitation et relatifs aux critères de compétences des personnes physiques réalisant des dossiers de diagnostics techniques tels que définis à l'article L271-4 du code précité.

Monsieur Yahya JABRI

Certificat  
Attribué à





# Constat de risque d'exposition au plomb CREP

Numéro de dossier : 6989-15.11.21  
Date du repérage : 30/11/2021

## Rappel du cadre réglementaire et des objectifs du CREP

Le constat de risque d'exposition au plomb (CREP), défini à l'Article L.1334-5 du code de la santé publique, consiste à mesurer la concentration en plomb de tous les revêtements du bien concerné, afin d'identifier ceux contenant du plomb, qu'ils soient dégradés ou non, à décrire leur état de conservation et à repérer, le cas échéant, les facteurs de dégradation du bâti permettant d'identifier les situations d'insalubrité. Les résultats du CREP doivent permettre de connaître non seulement le risque immédiat lié à la présence de revêtements dégradés contenant du plomb (qui génèrent spontanément des poussières ou des écailles pouvant être ingérées par un enfant), mais aussi le risque potentiel lié à la présence de revêtements en bon état contenant du plomb (encore non accessible).  
Quand le CREP est réalisé en application des Articles L.1334-6 et L.1334-7, il porte uniquement sur les revêtements privatifs d'un logement, y compris les revêtements extérieurs au logement (volet, portail, grille, ...)  
Quand le CREP est réalisé en application de l'Article L.1334-8, seuls les revêtements des parties communes sont concernés (sans omettre, par exemple, la partie extérieure de la porte palière).  
La recherche de canalisations en plomb ne fait pas partie du champ d'application du CREP.  
Si le bien immobilier concerné est affecté en partie à des usages autres que l'habitation, le CREP ne porte que sur les parties affectées à l'habitation. Dans les locaux annexes de l'habitation, le CREP porte sur ceux qui sont destinés à un usage courant, tels que la buanderie.

## Adresse du bien immobilier

Localisation du ou des bâtiments :  
Département : ... Paris  
Adresse : ..... 41 rue Émile Ménier  
Commune : ..... 75016 PARIS 16

## Donneur d'ordre / Propriétaire :

Donneur d'ordre :  
**ETUDE AJILEX**  
**15 rue Drouot 75009 PARIS - 9EME**  
Propriétaire :  
**NON COMMUNIQUE**

## Le CREP suivant concerne :

X	Les parties privatives	X	Avant la vente
	Les parties occupées		Avant la mise en location
	Les parties communes d'un immeuble		Avant travaux
<i>N.B. : Les travaux visés sont définis dans l'arrêté du 19 août 2011 relatif aux travaux en parties communes nécessitant l'établissement d'un CREP</i>			
L'occupant est :	<b>Le locataire</b>	Occupation du bien :	<b>Occupé</b>
Nom de l'occupant, si différent du propriétaire			
Présence et nombre d'enfants mineurs, dont des enfants de moins de 6 ans	<b>NON</b>	Nombre total :	
		Nombre d'enfants de moins de 6 ans :	

## Société réalisant le constat

Nom et prénom de l'auteur du constat : <b>JABRI Yahya</b>	N° de certificat de certification : <b>2912481 le 18/05/2017</b>
Nom de l'organisme de qualification accrédité par le COFRAC : <b>BUREAU VERITAS CERTIFICATION France</b>	
Organisme d'assurance professionnelle : <b>HDI GLOBAL SE</b>	N° de contrat d'assurance, Date de validité : <b>01012582-14002/454, 31.01.2022</b>

## Appareil utilisé

Nom du fabricant de l'appareil : <b>FONDIS</b>	Nature du radionucléide : <b>Cadmium 109</b>
Modèle de l'appareil / N° de série de l'appareil : <b>FEnX Smart / 2-0187</b>	Date du dernier chargement de la source : <b>20.02.2018</b> Activité à cette date et durée de vie de la source : <b>850 NBq</b>

## Conclusion des mesures de concentration en plomb

	Total	Non mesurées	Classe 0	Classe 1	Classe 2	Classe 3
Nombre d'unités de diagnostic	18	0	17	0	0	1
%	100	0 %	94 %	0 %	0 %	6 %

Ce Constat de Risque d'Exposition au Plomb a été rédigé par JABRI Yahya le 30/11/2021 conformément à la norme NF X46-030 «Diagnostic plomb — Protocole de réalisation du constat de risque d'exposition au plomb» et en application de l'arrêté du 19 août 2011 relatif au constat de risque d'exposition au plomb.



Dans le cadre de la mission, il a été repéré des unités de diagnostics de classe 3. Par conséquent, en application de l'article L.1334-9 du code de la santé publique, le propriétaire du bien, objet de ce constat, doit effectuer les travaux appropriés pour supprimer l'exposition au plomb, tout en garantissant la sécurité des occupants. Il doit également transmettre une copie complète du constat, annexes comprises, aux occupants de l'immeuble ou de la partie d'immeuble concernée et à toute personne amenée à effectuer des travaux dans cet immeuble ou la partie d'immeuble concernée.

**Sommaire**

<b>1. Rappel de la commande et des références réglementaires</b>	<b>3</b>
<b>2. Renseignements complémentaires concernant la mission</b>	<b>3</b>
2.1 <i>L'appareil à fluorescence X</i>	3
2.2 <i>Le laboratoire d'analyse éventuel</i>	4
2.3 <i>Le bien objet de la mission</i>	4
<b>3. Méthodologie employée</b>	<b>4</b>
3.1 <i>Valeur de référence utilisée pour la mesure du plomb par fluorescence X</i>	5
3.2 <i>Stratégie de mesurage</i>	5
3.3 <i>Recours à l'analyse chimique du plomb par un laboratoire</i>	5
<b>4. Présentation des résultats</b>	<b>5</b>
<b>5. Résultats des mesures</b>	<b>6</b>
<b>6. Conclusion</b>	<b>8</b>
6.1 <i>Classement des unités de diagnostic</i>	8
6.2 <i>Recommandations au propriétaire</i>	8
6.3 <i>Commentaires</i>	8
6.4 <i>Situations de risque de saturnisme infantile et de dégradation du bâti</i>	8
6.5 <i>Transmission du constat à l'agence régionale de santé</i>	9
<b>7. Obligations d'informations pour les propriétaires</b>	<b>9</b>
<b>8. Information sur les principales réglementations et recommandations en matière d'exposition au plomb</b>	<b>10</b>
8.1 <i>Textes de référence</i>	10
8.2 <i>Ressources documentaires</i>	10
<b>9. Annexes</b>	<b>11</b>
9.1 <i>Notice d'Information</i>	11
9.2 <i>Illustrations</i>	12
9.3 <i>Analyses chimiques du laboratoire</i>	12

**Nombre de pages de rapport : 13****Liste des documents annexes :**

- Notice d'information (2 pages)
- Croquis
- Rapport d'analyses chimiques en laboratoire, le cas échéant.

**Nombre de pages d'annexes : 3**



## 1. Rappel de la commande et des références réglementaires

Rappel du cadre réglementaire et des objectifs du CREP

Le constat de risque d'exposition au plomb (CREP), défini par les articles L.1334-5 à 10 code de la santé publique et R.1334-10 à 12, consiste à mesurer la concentration en plomb des revêtements du bien immobilier, afin d'identifier ceux contenant du plomb, qu'ils soient dégradés ou non, à décrire leur état de conservation et à repérer, le cas échéant, les situations de risque de saturnisme infantile ou de dégradation du bâti.

Les résultats du CREP doivent permettre de connaître non seulement le risque immédiat lié à la présence de revêtements dégradés contenant du plomb (qui génèrent spontanément des poussières ou des écailles pouvant être ingérées par un enfant), mais aussi le risque potentiel lié à la présence de revêtements en bon état contenant du plomb (encore non accessible).

Quand le CREP est réalisé en application des Articles L.1334-6 et L.1334-7, il porte uniquement sur les revêtements privatifs d'un logement, y compris les revêtements extérieurs au logement (volet, portail, grille, ...)

Quand le CREP est réalisé en application de l'Article L.1334-8, seuls les revêtements des parties communes sont concernés (sans omettre, par exemple, la partie extérieure de la porte palière).

La recherche de canalisations en plomb ne fait pas partie du champ d'application du CREP.

Si le bien immobilier concerné est affecté en partie à des usages autres que l'habitation, le CREP ne porte que sur les parties affectées à l'habitation. Dans les locaux annexes de l'habitation, le CREP porte sur ceux qui sont destinés à un usage courant, tels que la buanderie.

Réalisation d'un constat de risque d'exposition au plomb (CREP) :

dans les parties privatives du bien décrit ci-après en prévision de sa vente ( en application de l'Article L.1334-6 du code de la santé publique) ou de sa mise en location (en application de l'Article L.1334-7 du code de la santé publique)

## 2. Renseignements complémentaires concernant la mission

### 2.1 L'appareil à fluorescence X

Nom du fabricant de l'appareil	<b>FONDIS</b>	
Modèle de l'appareil	<b>FEnX Smart</b>	
N° de série de l'appareil	<b>2-0187</b>	
Nature du radionucléide	<b>Cadmium 109</b>	
Date du dernier chargement de la source	<b>20.02.2018</b>	Activité à cette date et durée de vie : <b>850 NBq</b>
Autorisation ASN (DGSNR)	<b>N° N° CODEP-PRS-2019-24550</b>	Date d'autorisation <b>24.05.2019</b>
	Date de fin de validité de l'autorisation <b>SO</b>	
Nom du titulaire de l'autorisation ASN (DGSNR)	<b>Monsieur MASSON Antoine</b>	
Nom de la Personne Compétente en Radioprotection (PCR)	<b>MASSON Antoine</b>	

Étalon : NIST; 2573; 1.04 mg/cm<sup>2</sup> +/- 0,06 mg/cm<sup>2</sup>

Vérification de la justesse de l'appareil	n° de mesure	Date de la vérification	Concentration (mg/cm <sup>2</sup> )
Etalonnage entrée	1	30/11/2021	1 (+/- 0,1)
Etalonnage sortie	37	30/11/2021	1 (+/- 0,1)

La vérification de la justesse de l'appareil consiste à réaliser une mesure de la concentration en plomb sur un étalon à une valeur proche du seuil.

En début et en fin de chaque constat et à chaque nouvelle mise sous tension de l'appareil une nouvelle vérification de la justesse de l'appareil est réalisée.

## 2.2 Le laboratoire d'analyse éventuel

Nom du laboratoire d'analyse	Il n'a pas été fait appel à un laboratoire d'analyse
Nom du contact	-
Coordonnées	-
Référence du rapport d'essai	-
Date d'envoi des prélèvements	-
Date de réception des résultats	-

## 2.3 Le bien objet de la mission

Adresse du bien immobilier	<b>41 rue Émile Ménier 75016 PARIS 16</b>
Description de l'ensemble immobilier	<b>Habitation (partie privative d'immeuble) Chambre de service située au 6ème étage porte n°5.</b>
Année de construction	<b>&lt; 1949</b>
Localisation du bien objet de la mission	<b>Etage 6; Porte n°5 Lot numéro 12, Section cadastrale DZ, Parcelle(s) n° 42</b>
Nom et coordonnées du propriétaire ou du syndicat de copropriété (dans le cas du CREP sur parties communes)	<b>NON COMMUNIQUE</b>
L'occupant est :	<b>Le locataire</b>
Date(s) de la visite faisant l'objet du CREP	<b>30/11/2021</b>
Croquis du bien immobilier objet de la mission	<b>Voir partie « 5 Résultats des mesures »</b>

Liste des locaux visités

**Chambre de service n°5**

Liste des locaux non visités ou non mesurés (avec justification)

**Néant**

## 3. Méthodologie employée

La recherche et la mesure du plomb présent dans les peintures ou les revêtements ont été réalisées selon l'arrêté du 19 août 2011 et la norme NF X 46-030 « *Diagnostic Plomb – Protocole de réalisation du Constat de Risque d'Exposition au Plomb* ». Les mesures de la concentration surfacique en plomb sont réalisées à l'aide d'un appareil portable à fluorescence X capable d'analyser au moins la raie K du spectre de fluorescence émis en réponse par le plomb, et sont exprimées en mg/cm<sup>2</sup>.

Les éléments de construction de facture récente ou clairement identifiables comme postérieurs au 1er janvier 1949 ne sont pas mesurés, à l'exception des huisseries ou autres éléments métalliques tels que volets, grilles... (*ceci afin d'identifier la présence éventuelle de minium de plomb*). Bien que pouvant être relativement épais, les enduits sont aussi à considérer comme des revêtements susceptibles de contenir du plomb. D'autres revêtements ne sont pas susceptibles de contenir du plomb : toile de verre, moquette, tissus, crépi, papier peint, ainsi que les peintures et enduits manifestement récents, mais ils peuvent masquer un autre revêtement contenant du plomb et sont donc à analyser.

Les revêtements de type carrelage contiennent souvent du plomb, mais ils ne sont pas visés par le présent arrêté car ce plomb n'est pas accessible.



### 3.1 Valeur de référence utilisée pour la mesure du plomb par fluorescence X

Les mesures par fluorescence X effectuées sur des revêtements sont interprétées en fonction de la valeur de référence fixée par l'arrêté du 19 août 2011 relatif au constat de risque d'exposition au plomb (article 5) : 1 mg/cm<sup>2</sup>.

### 3.2 Stratégie de mesurage

Sur chaque unité de diagnostic recouverte d'un revêtement, l'auteur du constat effectue :

- 1 seule mesure si celle-ci montre la présence de plomb à une concentration supérieure ou égale au seuil de 1 milligramme par centimètre carré (1 mg/cm<sup>2</sup>) ;
- 2 mesures si la première ne montre pas la présence de plomb à une concentration supérieure ou égale au seuil de 1 milligramme par centimètre carré (1 mg/cm<sup>2</sup>) ;
- 3 mesures si les deux premières ne montrent pas la présence de plomb à une concentration supérieure ou égale au seuil de 1 milligramme par centimètre carré (1 mg/cm<sup>2</sup>), mais que des unités de diagnostic du même type ont été mesurées avec une concentration en plomb supérieure ou égale à ce seuil dans un même local.

Dans le cas où plusieurs mesures sont effectuées sur une unité de diagnostic, elles sont réalisées à des endroits différents pour minimiser le risque de faux négatifs.

### 3.3 Recours à l'analyse chimique du plomb par un laboratoire

L'auteur du constat tel que défini à l'Article 4 de l'Arrêté du 19 août 2011 peut recourir à des prélèvements de revêtements qui sont analysés en laboratoire pour la recherche du plomb acido-soluble selon la norme NF X 46-031 « *Diagnostic plomb – Analyse chimique des peintures pour la recherche de la fraction acido-soluble du plomb* », dans le cas suivant :

- Lorsque l'auteur du constat repère des revêtements dégradés et qu'il estime ne pas pouvoir conclure quant à la présence de plomb dans ces revêtements.

Le prélèvement est réalisé conformément aux préconisations de la norme NF X 46-030 « *Diagnostic Plomb – Protocole de réalisation du Constat de Risque d'Exposition au Plomb* » précitée sur une surface suffisante pour que le laboratoire dispose d'un échantillon permettant l'analyse dans de bonnes conditions (prélèvement de 0,5 g à 1 g).

L'ensemble des couches de peintures est prélevé en veillant à inclure la couche la plus profonde. L'auteur du constat évite le prélèvement du substrat ou tous corps étrangers qui risquent d'avoir pour effet de diluer la concentration en plomb de l'échantillon. Le prélèvement est réalisé avec les précautions nécessaires pour éviter la dissémination de poussières.

Quel que soit le résultat de l'analyse par fluorescence X, une mesure sera déclarée négative si la fraction acido-soluble mesurée en laboratoire est strictement inférieure à 1,5 mg/g

## 4. Présentation des résultats

Afin de faciliter la localisation des mesures, l'auteur du constat divise chaque local en plusieurs zones, auxquelles il attribue une lettre (A, B, C ...) selon la convention décrite ci-dessous.

La convention d'écriture sur le croquis et dans le tableau des mesures est la suivante :

- La zone de l'accès au local est nommée « A » et est reportée sur le croquis. Les autres zones sont nommées « B », « C », « D », ... dans le sens des aiguilles d'une montre ;
- La zone « plafond » est indiquée en clair.

Les unités de diagnostic (UD) (par exemple : un mur d'un local, la plinthe du même mur, l'ouvrant d'un portant ou le dormant d'une fenêtre, ...) faisant l'objet d'une mesure sont classées dans le tableau des mesures selon le tableau suivant en fonction de la concentration en plomb et de la nature de la dégradation.

NOTE Une unité de diagnostic (UD) est un ou plusieurs éléments de construction ayant même substrat et même historique en matière de construction et de revêtement.

Concentration en plomb	Nature des dégradations	Classement
< seuils		0
≥ seuils	Non dégradé ou non visible	1
	Etat d'usage	2
	Dégradé	3

### 5. Résultats des mesures

	Total UD	Non mesurées	Classe 0	Classe 1	Classe 2	Classe 3
Chambre de service n°5	18	-	17 (94 %)	-	-	1 (6 %)
TOTAL	18	-	17 (94 %)	-	-	1 (6 %)

#### Chambre de service n°5

Nombre d'unités de diagnostic : 18 - Nombre d'unités de diagnostic de classe 3 repéré : 1 soit 6 %

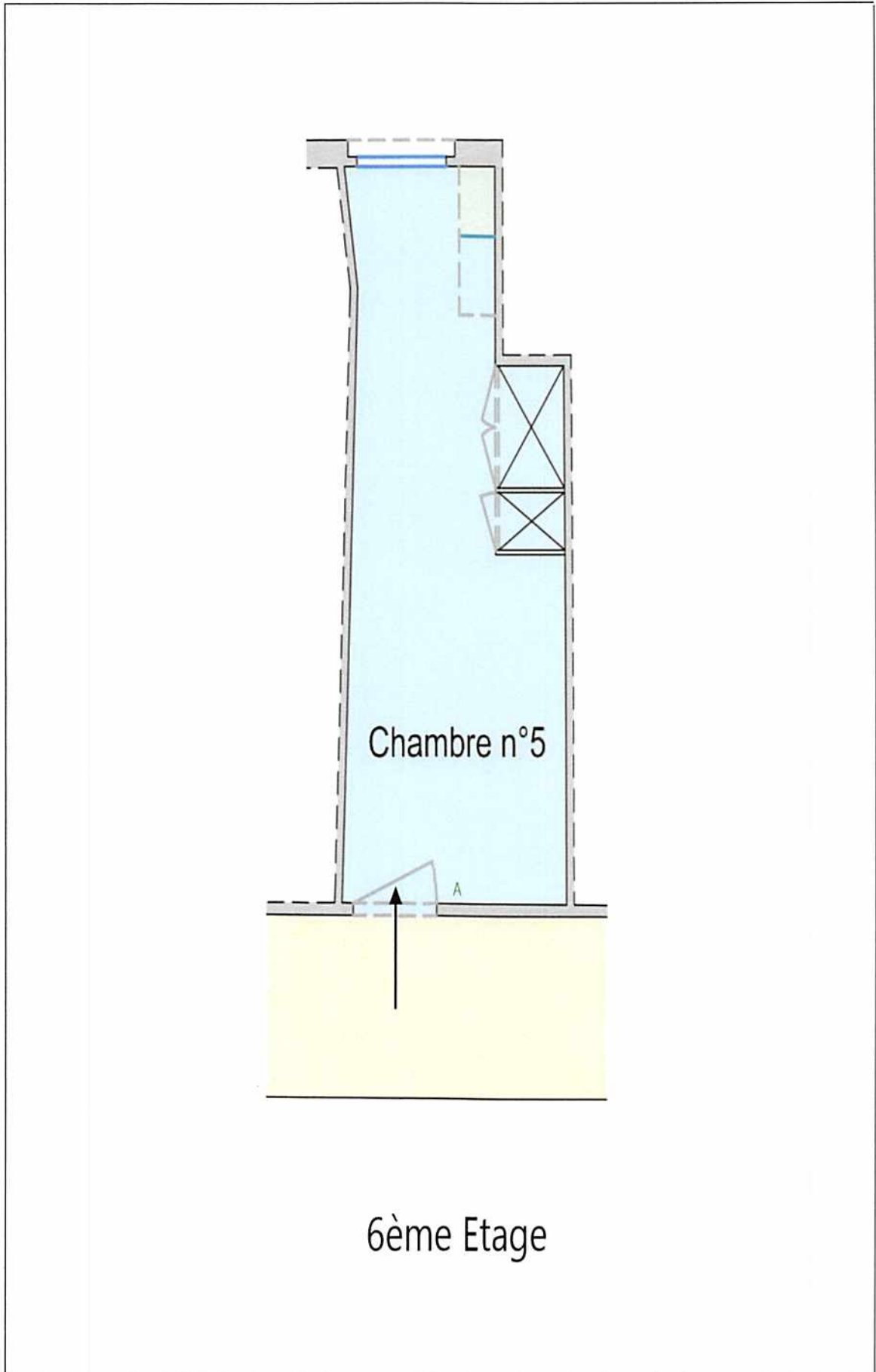
N°	Zone	Unité de diagnostic	Substrat	Revêtement apparent	Localisation mesure	Mesure (mg/cm <sup>2</sup> )	Etat* de conservation	Classement UD	Observation
2	A	Porte intérieure	Bois	Peinture		0,1		0	
3						0,1			
4	A	Porte extérieure	Bois	Peinture		1,7	Dégradé (Ecaillage)	3	
5	A	Mur	Plâtre	toile de verre peinte		0,4		0	
6						0,2			
7	B	Mur	Plâtre	toile de verre peinte		0,4		0	
8						0,2			
9	C	Mur	Plâtre	toile de verre peinte		0,2		0	
10						0,6			
11	D	Mur	Plâtre	toile de verre peinte		0		0	
12						0,4			
13	E	Mur	Plâtre	toile de verre peinte		0,4		0	
14						0,2			
15	F	Mur	Plâtre	toile de verre peinte		0,4		0	
16						0,1			
17	C	Fenêtre intérieure	Bois	Peinture		0,2		0	
18						0,2			
19	C	Fenêtre extérieure	Bois	Peinture		0,1		0	
20						0,1			
21	C	Allège	Plâtre	Peinture		0,3		0	
22						0,3			
23	F	Porte ext placard	Bois	Peinture		0,4		0	
24						0,4			
25	F	Porte int placard	Bois	Peinture		0,7		0	
26						0,7			
27	B	Mur placard	Bois	Peinture		0,4		0	
28						0,1			
29	C	Mur placard	Plâtre	Peinture		0,2		0	
30						0,6			
31	D	Mur placard	Bois	Peinture		0,7		0	
32						0,4			
33		Plinthes	Bois	Peinture		0,2		0	
34						0,3			
35		Plafond	Plâtre	Peinture		0,4		0	
36						0,2			

NM : Non mesuré car l'unité de diagnostic n'est pas visée par la réglementation.

\* L'état de conservation sera, le cas échéant, complété par la nature de la dégradation.

Localisation des mesures sur croquis de repérage





## 6. Conclusion

### 6.1 Classement des unités de diagnostic

Les mesures de concentration en plomb sont regroupées dans le tableau de synthèse suivant :

	Total	Non mesurées	Classe 0	Classe 1	Classe 2	Classe 3
Nombre d'unités de diagnostic	18	0	17	0	0	1
%	100	0 %	94 %	0 %	0 %	6 %

### 6.2 Recommandations au propriétaire

Le plomb (principalement la céruse) contenu dans les revêtements peut provoquer une intoxication des personnes, en particulier des jeunes enfants, dès lors qu'il est inhalé ou ingéré. Les travaux qui seraient conduits sur les surfaces identifiées comme recouvertes de peinture d'une concentration surfacique en plomb égale ou supérieure à 1 mg/cm<sup>2</sup> devront s'accompagner de mesures de protection collectives et individuelles visant à contrôler la dissémination de poussières toxiques et à éviter toute exposition au plomb tant pour les intervenants que pour les occupants de l'immeuble et la population environnante.

Lors de la présente mission il a été mis en évidence la présence de revêtements contenant du plomb au-delà des seuils en vigueur.

**Du fait de la présence de revêtements contenant du plomb au-delà des seuils en vigueur et de la nature des dégradations constatées (dégradé) sur certaines unités de diagnostic et en application de l'article L. 1334-9 du code de la santé publique, le propriétaire du bien, objet de ce constat, doit effectuer les travaux appropriés pour supprimer l'exposition au plomb, tout en garantissant la sécurité des occupants. Il doit également transmettre une copie complète du constat, annexes comprises, aux occupants de l'immeuble ou de la partie d'immeuble concernée et à toute personne amenée à effectuer des travaux dans cet immeuble ou la partie d'immeuble concernée.**

**Dans le cas d'une location, lesdits travaux incombent au propriétaire bailleur. La non réalisation desdits travaux par le propriétaire bailleur, avant la mise en location du logement, constitue un manquement aux obligations particulières de sécurité et de prudence susceptible d'engager sa responsabilité pénale (article L 1334-9 du Code de la Santé Publique).**

### 6.3 Commentaires

**Constatations diverses :**

Néant

**Validité du constat :**

Du fait de la présence de revêtement contenant du plomb à des concentrations supérieures aux seuils définis par arrêté des ministres chargés de la santé et de la construction, le présent constat a une durée de validité de 1 an (jusqu'au 29/11/2022).

**Documents remis par le donneur d'ordre à l'opérateur de repérage :**

Néant

**Représentant du propriétaire (accompagnateur) :**

Maître ADIDA

### 6.4 Situations de risque de saturnisme infantile et de dégradation du bâti

(Au sens des articles 1 et 8 du texte 40 de l'arrêté du 19 août 2011 relatif au Constat de Risque d'Exposition au Plomb)



**Situations de risque de saturnisme infantile**

NON	Au moins un local parmi les locaux objets du constat présente au moins 50% d'unités de diagnostic de classe 3
NON	L'ensemble des locaux objets du constat présente au moins 20% d'unités de diagnostic de classe 3

**Situations de dégradation de bâti**

NON	Les locaux objets du constat présentent au moins un plancher ou plafond menaçant de s'effondrer ou en tout ou partie effondré
NON	Les locaux objets du constat présentent des traces importantes de coulures, de ruissellements ou d'écoulements d'eau sur plusieurs unités de diagnostic d'une même pièce
NON	Les locaux objets du constat présentent plusieurs unités de diagnostic d'une même pièce recouvertes de moisissures ou de nombreuses taches d'humidité.

**6.5 Transmission du constat à l'agence régionale de santé**

NON	Si le constat identifie au moins l'une de ces cinq situations, son auteur transmet, dans un délai de cinq jours ouvrables, une copie du rapport au directeur général de l'agence régionale de santé d'implantation du bien expertisé en application de l'article L.1334-10 du code de la santé publique.
-----	--

En application de l'Article R.1334-10 du code de la santé publique, l'auteur du présent constat informe de cette transmission le propriétaire, le syndicat des copropriétaires ou l'exploitant du local d'hébergement

Remarque : Néant

*Nota :* Le présent rapport est établi par une personne dont les compétences sont certifiées par **BUREAU VERITAS CERTIFICATION France - 9, cours du Triangle 92800 PUTEAUX (92062) (détail sur [www.info-certif.fr](http://www.info-certif.fr))**

Fait à Paris, le 30/11/2021

Par : JABRI Yahya

**7. Obligations d'informations pour les propriétaires**

Décret n° 2006-474 du 25 avril 2006 relatif à la lutte contre le saturnisme, Article R.1334-12 du code de la santé publique :

« L'information des occupants et des personnes amenées à exécuter des travaux, prévue par l'article L.1334-9 est réalisée par la remise du constat de risque d'exposition au plomb (CREP) par le propriétaire ou l'exploitant du local d'hébergement ».

« Le CREP est tenu par le propriétaire ou l'exploitant du local d'hébergement à disposition des agents ou services mentionnés à l'Article L.1421-1 du code de la santé publique ainsi, le cas échéant, des agents chargés du contrôle de la réglementation du travail et des agents des services de prévention des organismes de Sécurité Sociale ».

**Article L1334-9 :**

Si le constat, établi dans les conditions mentionnées aux articles L. 1334-6 à L. 1334-8, met en évidence la présence de revêtements dégradés contenant du plomb à des concentrations supérieures aux seuils définis par l'arrêté mentionné à l'article L. 1334-2, le propriétaire ou l'exploitant du local d'hébergement doit en informer les occupants et les personnes amenées à faire des travaux dans l'immeuble ou la partie d'immeuble concerné. Il procède aux travaux appropriés pour supprimer le risque d'exposition au plomb, tout en garantissant la sécurité des occupants. En cas de location, lesdits travaux incombent au propriétaire bailleur.



La non-réalisation desdits travaux par le propriétaire bailleur, avant la mise en location du logement, constitue un manquement aux obligations particulières de sécurité et de prudence susceptible d'engager sa responsabilité pénale.

## 8. Information sur les principales réglementations et recommandations en matière d'exposition au plomb

### 8.1 Textes de référence

#### **Code de la santé publique :**

- Code de la santé publique : Articles L.1334-1 à L.1334-12 et Articles R.1334-1 à R.1334-13 (lutte contre la présence de plomb) ;
- Loi n° 2004-806 du 9 août 2004 relative à la politique de santé publique Articles 72 à 78 modifiant le code de la santé publique ;
- Décret n° 2006-474 du 25 avril 2006 relatif à la lutte contre le saturnisme ;
- Arrêté du 07 décembre 2011 modifiant l'arrêté du 21 novembre 2006 définissant les critères de certification des compétences des personnes physiques opérateurs des constats de risque d'exposition au plomb ou agréées pour réaliser des diagnostics plomb dans les immeubles d'habitation et les critères d'accréditation des organismes de certification ;
- Arrêté du 19 août 2011 relatif au constat de risque d'exposition au plomb.

#### **Code de la construction et de l'habitat :**

- Code de la construction et de l'habitation : Articles L.271-4 à L.271-6 (Dossier de diagnostic technique) et Articles R.271-1 à R.271-4 (Conditions d'établissement du dossier de diagnostic technique) ;
- Ordonnance n° 2005-655 du 8 juin 2005 relative au logement et à la construction ;
- Décret n° 2006-1114 du 5 septembre 2006 relatif aux diagnostics techniques immobiliers et modifiant le code de la construction et de l'habitation et le code de la santé publique.

#### **Code du travail pour la prévention des risques professionnels liés à l'exposition au plomb :**

- Code du travail : Articles L.233-5-1, R.231-51 à R.231-54, R.231-56 et suivants, R.231-58 et suivants, R.233-1, R.233-42 et suivants ;
- Décret n° 2001-97 du 1er février 2001 établissant les règles particulières de prévention des risques cancérigènes, mutagènes ou toxiques pour la reproduction et modifiant le code du travail ;
- Décret n° 93-41 du 11 janvier 1993 relatif aux mesures d'organisation, aux conditions de mise en œuvre et d'utilisation applicables aux équipements de travail et moyens de protection soumis à l'Article L.233-5-1 du code du travail et modifiant ce code (équipements de protection individuelle et vêtements de travail) ;
- Décret n° 2003-1254 du 23 décembre 2003 relatif à la prévention du risque chimique et modifiant le code du travail ;
- Loi n° 91-1414 du 31 décembre 1991 modifiant le code du travail et le code de la santé publique en vue de favoriser la prévention des risques professionnels et portant transposition de directives européennes relatives à la santé et à la sécurité du travail (Équipements de travail) ;
- Décret n° 92-1261 du 3 décembre 1992 relatif à la prévention des risques chimiques (Articles R.231-51 à R.231-54 du code du travail) ;
- Arrêté du 19 mars 1993 fixant, en application de l'Article R.237-8 du code du travail, la liste des travaux dangereux pour lesquels il est établi un plan de prévention.

### 8.2 Ressources documentaires

#### **Documents techniques :**

- Fiche de sécurité H2 F 13 99 Maladies Professionnelles, Plomb, OPPBTP, janvier 1999 ;
- Guide à l'usage des professionnels du bâtiment, Peintures au plomb, Aide au choix d'une technique de traitement, OPPBTP, FFB, CEBTP, Éditions OPPBTP 4e trimestre 2001 ;
- Document ED 909 Interventions sur les peintures contenant du plomb, prévention des risques professionnels, INRS, avril 2003 ;
- Norme AFNOR NF X 46-030 « Diagnostic plomb — Protocole de réalisation du constat de risque d'exposition au plomb ».

#### **Sites Internet :**

- **Ministère chargé de la santé** (textes officiels, précautions à prendre en cas de travaux portant sur des peintures au plomb, obligations des différents acteurs, ...) :  
<http://www.sante.gouv.fr> (dossiers thématiques « Plomb » ou « Saturnisme »)
- **Ministère chargé du logement** :  
<http://www.logement.gouv.fr>



- **Agence nationale de l'habitat (ANAH) :**  
<http://www.anah.fr/> (fiche *Peintures au plomb* disponible, notamment)
- **Institut national de recherche et de sécurité (INRS) :**  
<http://www.inrs.fr/> (règles de prévention du risque chimique, fiche toxicologique plomb et composés minéraux, ...)

## 9. Annexes

### 9.1 Notice d'Information

***Si le logement que vous vendez, achetez ou louez, comporte des revêtements contenant du plomb : sachez que le plomb est dangereux pour la santé.***

***Deux documents vous informent :***

- Le constat de risque d'exposition au plomb vous permet de localiser précisément ces revêtements : **lisez-le attentivement !**
- La présente notice d'information résume ce que vous devez savoir pour éviter l'exposition au plomb dans ce logement.

***Les effets du plomb sur la santé***

L'ingestion ou l'inhalation de plomb est toxique. Elle provoque des effets réversibles (anémie, troubles digestifs) ou irréversibles (atteinte du système nerveux, baisse du quotient intellectuel, etc....). Une fois dans l'organisme, le plomb est stocké, notamment dans les os, d'où il peut être libéré dans le sang, des années ou même des dizaines d'années plus tard. **L'intoxication chronique par le plomb, appelée saturnisme, est particulièrement grave chez le jeune enfant. Les femmes en âge de procréer doivent également se protéger car, pendant la grossesse, le plomb peut traverser le placenta et contaminer le fœtus.**

***Les mesures de prévention en présence de revêtements contenant du plomb***

Des peintures fortement chargées en plomb (céruse) ont été couramment utilisées jusque vers 1950. Ces peintures souvent recouvertes par d'autres revêtements depuis, peuvent être dégradés à cause de l'humidité, à la suite d'un choc, par grattage ou à l'occasion de travaux : les écailles et la poussière ainsi libérées constituent alors une source d'intoxication. Ces peintures représentent le principal risque d'exposition au plomb dans l'habitation.

Le plomb contenu dans les peintures ne présente pas de risque tant qu'elles sont en bon état ou inaccessibles. En revanche, le risque apparaît dès qu'elles s'écaillent ou se dégradent. Dans ce cas, votre enfant peut s'intoxiquer :

- S'il porte à la bouche des écailles de peinture contenant du plomb ;
- S'il se trouve dans une pièce contaminée par des poussières contenant du plomb ;
- S'il reste à proximité de travaux dégageant des poussières contenant du plomb.

Le plomb en feuille contenu dans certains papiers peints (posés parfois sur les parties humides des murs) n'est dangereux qu'en cas d'ingestion de fragments de papier. Le plomb laminé des balcons et rebords extérieurs de fenêtre n'est dangereux que si l'enfant a accès à ces surfaces, y porte la bouche ou suce ses doigts après les avoir touchées.

***Pour éviter que votre enfant ne s'intoxique :***

- Surveillez l'état des peintures et effectuez les menues réparations qui s'imposent sans attendre qu'elles s'aggravent.
- Lutte contre l'humidité, qui favorise la dégradation des peintures ;
- Évitez le risque d'accumulation des poussières : ne posez pas de moquette dans les pièces où l'enfant joue, nettoyez souvent le sol, les rebords des fenêtres avec une serpillière humide ;
- Veillez à ce que votre enfant n'ait pas accès à des peintures dégradées, à des papiers peints contenant une feuille de plomb, ou à du plomb laminé (balcons, rebords extérieurs de fenêtres) ; lavez ses mains, ses jouets.

***En cas de travaux portant sur des revêtements contenant du plomb : prenez des précautions***

- Si vous confiez les travaux à une entreprise, remettez-lui une copie du constat du risque d'exposition au plomb, afin qu'elle mette en œuvre les mesures de prévention adéquates ;
- Tenez les jeunes enfants éloignés du logement pendant toute la durée des travaux. Avant tout retour d'un enfant après travaux, les locaux doivent être parfaitement nettoyés ;
- Si vous réalisez les travaux vous-même, prenez soin d'éviter la dissémination de poussières contaminées dans tout le logement et éventuellement le voisinage.

**Si vous êtes enceinte :**

- **Ne réalisez jamais vous-même des travaux portant sur des revêtements contenant du plomb ;**
- **Éloignez-vous de tous travaux portant sur des revêtements contenant du plomb**

Si vous craignez qu'il existe un risque pour votre santé ou celle de votre enfant, parlez-en à votre médecin (généraliste, pédiatre, médecin de protection maternelle et infantile, médecin scolaire) qui prescrira, s'il le juge utile, un dosage de plomb dans le sang (plombémie). Des informations sur la prévention du saturnisme peuvent être obtenues auprès des directions départementales de l'équipement ou des directions départementales des affaires sanitaires et sociales, ou sur les sites Internet des ministères chargés de la santé et du logement.

**9.2 Illustrations****9.3 Analyses chimiques du laboratoire**

Aucune analyse chimique n'a été réalisée en laboratoire.



**BUREAU VERITAS**  
Certification



Certificat  
Attribué à

**Monsieur Yahya JABRI**

Bureau Veritas Certification certifie que les compétences de la personne mentionnée ci-dessus répondent aux exigences des arrêtés relatifs aux critères de certification de compétences ci-dessous pris en application des articles L271-6 et R 271.1 du Code de la Construction et de l'habitation et relatifs aux critères de compétence des personnes physiques réalisant des dossiers de diagnostics techniques tels que définis à l'article L271-4 du code précité.

DOMAINES TECHNIQUES

	Références des arrêtés	Date de Certification originale	Validité du certificat*
<b>Amiante sans mention</b>	Arrêté du 25 juillet 2016 définissant les critères de certification des compétences des personnes physiques opérateurs de repérages, d'évaluation périodique de l'état de conservation des matériaux et produits contenant de l'amiante, et d'examen visuel après travaux dans les immeubles bâtis et les critères d'accréditation des organismes de certification	10/03/2017	09/03/2022
<b>DPE sans mention</b>	Arrêté du 16 octobre 2005 modifié définissant les critères de certification des compétences des personnes physiques réalisant le diagnostic de performance énergétique ou l'attestation de prise en compte de la réglementation thermique, et les critères d'accréditation des organismes de certification	15/03/2017	14/03/2022
<b>Electricité</b>	Arrêté du 8 juillet 2008 modifié définissant les critères de certification des compétences des personnes physiques réalisant l'état de l'installation intérieure d'électricité et les critères d'accréditation des organismes de certification	26/03/2017	25/03/2022
<b>Gaz</b>	Arrêté du 6 avril 2007 modifié définissant les critères de certification des compétences des personnes physiques réalisant l'état de l'installation intérieure de gaz et les critères d'accréditation des organismes de certification	18/01/2017	17/01/2022
<b>Plomb sans mention</b>	Arrêté du 21 novembre 2006 modifié définissant les critères de certification des compétences des personnes physiques opérateurs des constats de risque d'exposition au plomb, des diagnostics du risque d'intoxication par le plomb des peintures ou des contrôles après travaux en présence de plomb, et les critères d'accréditation des organismes de certification	18/05/2017	17/05/2022
<b>Termites métropole</b>	Arrêté du 30 octobre 2006 modifié définissant les critères de certification des compétences des personnes physiques réalisant l'état relatif à la présence de termites dans le bâtiment et les critères d'accréditation des organismes de certification	02/04/2017	01/04/2022

Date : 10/03/2017      Numéro de certificat : 2912481

*Jacques MATILLON - Directeur Général*

\* Sous réserve du respect des dispositions contractuelles et des résultats positifs des surveillances réalisées, ce certificat est valable jusqu'au : voir ci-dessus

Des informations supplémentaires concernant le périmètre de ce certificat ainsi que l'applicabilité des exigences du référentiel peuvent être obtenues en consultant l'organisme.

Pour vérifier la validité de ce certificat, vous pouvez aller sur [www.bureauveritas.fr/certification/diag](http://www.bureauveritas.fr/certification/diag)

Adresse de l'organisme certificateur : Bureau Veritas Certification France  
60, avenue du Général de Gaulle - Immeuble Le Guillaumat - 92046 Paris La Défense



## Rapport de l'état relatif à la présence de termites dans le bâtiment

Numéro de dossier : 6989-15.11.21  
 Norme méthodologique employée : AFNOR NF P 03-201  
 Date du repérage : 30/11/2021  
 Date de fin de validité : 6 mois  
 Durée du repérage : 01 h 15

### A. - Désignation du ou des bâtiments

*Localisation du ou des bâtiments :*

Département : ..... **Paris**  
 Adresse : ..... **41 rue Émile Ménier**  
 Commune : ..... **75016 PARIS 16**  
 Référence cadastrale : ..... **Section cadastrale DZ, Parcelle(s) n° 42**

*Désignation et situation du ou des lot(s) de copropriété :*

Complément(s) : ..... **Etage 6; Porte n°5**  
 Numéro de lot(s) : ..... **Lot numéro 12**  
 Lot(s) rattaché(s) : .....  Cave ,  Garage ,  Terrain ,  Autre

*Occupation du bien :* ..... **Occupé**

Périmètre de repérage : ..... **Chambre de service située au 6ème étage porte n°5.**

*Situation du bien en regard d'un arrêté préfectoral pris en application de l'article L 133-5 du CCH :* .....

**Le bien est situé dans une zone soumise à un arrêté préfectoral.**

### B. - Désignation du client

*Désignation du client :*

Nom et prénom : ..... **NON COMMUNIQUE**  
 Adresse : .....

*Si le client n'est pas le donneur d'ordre :*

Qualité du donneur d'ordre (sur déclaration de l'intéressé) : ..... **Autre**  
 Nom et prénom : ..... **ETUDE AJILEX**  
 Adresse : ..... **15 rue Drouot**  
**75009 PARIS - 9EME**

### C. - Désignation de l'opérateur de diagnostic

*Identité de l'opérateur de diagnostic :*

Nom et prénom : ..... **JABRI Yahya**  
 Raison sociale et nom de l'entreprise : ..... **ARTWELL DIAGNOSTICS**  
 Adresse : ..... **96 rue Chardon Lagache**  
**75016 Paris**  
 Numéro SIRET : ..... **45225397400029**  
 Désignation de la compagnie d'assurance : ..... **HDI GLOBAL SE**  
 Numéro de police et date de validité : ..... **01012582-14002/454 /**  
**31.01.2022**

Certification de compétence **2912481** délivrée par : **BUREAU VERITAS CERTIFICATION France**, le **02/04/2017**



## D. - Identification des bâtiments et des parties de bâtiments visités et des éléments infestés ou ayant été infestés par les termites et ceux qui ne le sont pas :

Liste des pièces visitées :

**Chambre de service n°5**

Bâtiments et parties de bâtiments visités (1)	Ouvrages, parties d'ouvrages et éléments examinés (2)	Résultats du diagnostic d'infestation (3)
Chambre de service n°5	Sol - Parquet	Absence d'indices d'infestation de termites
	Porte - A - Bois et Peinture	Absence d'indices d'infestation de termites
	Mur - A, B, C, D, E, F - Plâtre et toile de verre peinte	Absence d'indices d'infestation de termites
	Fenêtre - C - Bois et Peinture	Absence d'indices d'infestation de termites
	Allège - C - Plâtre et Peinture	Absence d'indices d'infestation de termites
	Porte ext placard - F - Bois et Peinture	Absence d'indices d'infestation de termites
	Porte int placard - F - Bois et Peinture	Absence d'indices d'infestation de termites
	Mur placard - B - Bois et Peinture	Absence d'indices d'infestation de termites
	Mur placard - C - Plâtre et Peinture	Absence d'indices d'infestation de termites
	Mur placard - D - Bois et Peinture	Absence d'indices d'infestation de termites
	Plinthes - Bois et Peinture	Absence d'indices d'infestation de termites
	Plafond - Plâtre et Peinture	Absence d'indices d'infestation de termites
	Ameublement	Absence d'indices d'infestation de termites

(1) Identifier notamment chaque bâtiment et chacune des pièces du bâtiment.

(2) Identifier notamment : ossature, murs, planchers, escaliers, boiseries, plinthes, charpentes...

(3) Mentionner les indices ou l'absence d'indices d'infestation de termites et en préciser la nature et la localisation.

## E. - Catégories de termites en cause :

La mission et son rapport sont exécutés conformément à la norme AFNOR NF P 03-201 (Mars 2012) et à l'arrêté du 07 mars 2012 modifiant l'arrêté du 29 mars 2007.

La recherche de termites porte sur différentes catégories de termites :

- **Les termites souterrains**, regroupant cinq espèces identifiées en France métropolitaine (Reticulitermes flavipes, reticulitermes lucifugus, reticulitermes banyulensis, reticulitermes grassei et reticulitermes urbis) et deux espèces supplémentaires dans les DOM (Coptotermes et hétérothermes),

- **Les termites de bois sec**, regroupant les kalotermes flavicolis présent surtout dans le sud de la France métropolitaine et les Cryptotermes présent principalement dans les DOM et de façon ponctuelle en métropole.

- **Les termites arboricoles**, appartiennent au genre Nasutitermes présent presque exclusivement dans les DOM.

Les principaux indices d'une infestation sont :

- Altérations dans le bois,
- Présence de termites vivants,
- Présence de galeries-tunnels (cordonnets) ou concrétions,
- Cadavres ou restes d'individus reproducteurs,
- Présence d'orifices obturés ou non.

### Rappels réglementaires :

L 133-5 du CCH : Lorsque, dans une ou plusieurs communes, des foyers de termites sont identifiés, un arrêté préfectoral, pris sur proposition ou après consultation des conseils municipaux intéressés, délimite les zones contaminées ou susceptibles de l'être à court terme. En cas de démolition totale ou partielle d'un bâtiment situé dans ces zones, les bois et matériaux contaminés sont incinérés sur place ou traités avant tout transport si leur destruction par incinération sur place est impossible. La personne qui a procédé à ces opérations en fait la déclaration en mairie.

Article L 112-17 du CCH : Les règles de construction et d'aménagement applicables aux ouvrages et locaux de toute nature quant à leur résistance aux termites et aux autres insectes xylophages sont fixées par décret en Conseil d'Etat. Ces règles peuvent être adaptées à la situation particulière de la Guadeloupe, de la Guyane, de la Martinique, de La Réunion, de Mayotte et de Saint-Martin.



F. - Identification des bâtiments et parties du bâtiment (pièces et volumes) n'ayant pu être visités et justification :

**Néant**

G. - Identification des ouvrages, parties d'ouvrages et éléments qui n'ont pas été examinés et justification :

Localisation	Liste des ouvrages, parties d'ouvrages	Motif
Néant	-	

Nota : notre cabinet s'engage à retourner sur les lieux afin de compléter le constat aux parties d'immeubles non visités, dès lors que les dispositions permettant un contrôle des zones concernées auront été prises par le propriétaire ou son mandataire.

H. - Moyens d'investigation utilisés :

La mission et son rapport sont exécutés conformément à la norme AFNOR NF P 03-201 (Mars 2012), à l'article L.133-5, L.133-6, L 271-4 à 6, R133-7 et à l'arrêté du 07 mars 2012 modifiant l'arrêté du 29 mars 2007. La recherche de termites porte sur les termites souterrain, termites de bois sec ou termites arboricole et est effectuée jusqu'à 10 mètres des extérieurs de l'habitation, dans la limite de la propriété.

Moyens d'investigation :

- Examen visuel des parties visibles et accessibles.
- Sondage manuel systématique des boiseries à l'aide d'un poinçon.
- Utilisation d'un ciseau à bois en cas de constatation de dégradations.
- Utilisation d'une échelle en cas de nécessité.
- À l'extérieur une hachette est utilisée pour sonder le bois mort.

Documents remis par le donneur d'ordre à l'opérateur de repérage :

**Néant**

Informations communiquées à l'opérateur par le donneur d'ordre, concernant des traitements antérieurs ou une présence de termites dans le bâtiment :

**Néant**

Représentant du propriétaire (accompagnateur) :

**Maître ADIDA**

Commentaires (Ecart par rapport à la norme, ...) :

**Néant**

*Nota 1 : Le présent rapport n'a de valeur que pour la date de la visite et est exclusivement limité à l'état relatif à la présence de termites dans le bâtiment objet de la mission.*

*Nota 2 : L'intervention n'a pas eu pour but de donner un diagnostic de la résistance mécanique des bois et matériaux.*

I. - Constatations diverses :

Localisation	Liste des ouvrages, parties d'ouvrages	Observations et constatations diverses
Général	-	Le diagnostic se limite aux zones rendues visibles et accessibles par le propriétaire Les zones situées derrière les doublages des murs et plafonds n'ont pas été visitées par défaut d'accès Sol (Parquet / Parquet flottant) : Sous-faces inaccessibles

*Note : Les indices d'infestation des autres agents de dégradation biologique du bois sont notés de manière générale pour information du donneur d'ordre, il n'est donc pas nécessaire d'en indiquer la nature, le nombre et la localisation précise. Si le donneur d'ordre le souhaite, il fait réaliser une recherche de ces agents dont la méthodologie et les éléments sont décrits dans la norme NF-P 03-200.*

*Nota 1 : Dans le cas de la présence de termites, il est rappelé l'obligation de déclaration en mairie de l'infestation prévue aux articles L.133-4 et R. 133-3 du code de la construction et de l'habitation.*

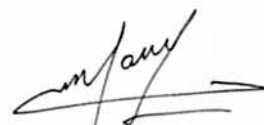


*Nota 2 : Conformément à l'article L-271-6 du CCH, l'opérateur ayant réalisé cet état relatif à la présence de termites n'a aucun lien de nature à porter atteinte à son impartialité et à son indépendance ni avec le propriétaire ou son mandataire qui fait appel à lui, ni avec une entreprise pouvant réaliser des travaux sur des ouvrages pour lesquels il lui est demandé d'établir cet état.*

*Nota 3 : Le présent rapport est établi par une personne dont les compétences sont certifiées par **BUREAU VERITAS CERTIFICATION France 9, cours du Triangle 92800 PUTEAUX (92062) (détail sur [www.info-certif.fr](http://www.info-certif.fr))***

Visite effectuée le **30/11/2021**  
Fait à **Paris**, le **30/11/2021**

Par : **JABRI Yahya**



Tour Opus 12 – Défense 9  
77 Esplanade du Général de Gaulle  
92914 PARIS LA DEFENSE CEDEX  
T. +33 (0) 1 44 05 58 00  
F. +33 (0) 1 44 05 58 08



### ATTESTATION D'ASSURANCE RESPONSABILITE CIVILE

Nous soussignés HDI Global Specialty SE - TOUR OPUS 12 – LA DEFENSE 9 - 77, Esplanade du Général de Gaulle, F.92914 PARIS LA DEFENSE CEDEX, attestons que la société suivante :

**SOCIÉTÉ ARTWELL DIAGNOSTICS**  
Représentée par Monsieur Antoine MASSON  
96 rue Charbon Lagache  
75016 PARIS

est titulaire auprès de notre Compagnie, du contrat n° 01012582-14002/454, ayant pour objet de garantir cette société contre les conséquences pécuniaires de sa responsabilité civile et résultant de dommages causés aux tiers dans l'exercice de ses activités de :

- L'établissement du « Constat de Risque d'Exposition au Plomb » prévu aux articles L. 1334-5 à L. 1334-8 du Code de la santé publique.
  - La réalisation du « diagnostic du risque d'intoxication par le plomb des peintures », prévu par l'article L. 1334-1 du Code de la santé publique.
  - L'établissement de « l'état relatif à la présence de termites » prévu à l'article L. 133-6 du Code de la construction et de l'habitation et aux articles L. 133-1 et R. 133-1 du Code de la construction et de l'habitation.
  - L'établissement de « l'état mentionnant la présence ou l'absence de matériaux ou produits contenant de l'amiante » prévu à l'article L. 1334-13 du Code de la santé publique À L'EXCLUSION DE TOUTE ACTIVITÉ D'EXTRACTION, D'EXPLOITATION ET D'ENLÈVEMENT D'AMIANTE
  - La réalisation du diagnostic dit « diagnostic amiante friable » consistant en l'établissement de l'attestation de présence ou d'absence de flocages, calorifugeages et faux plafonds et le cas échéant de la présence ou de l'absence d'amiante, prévue par les articles R. 1334-14 et suivants du Code de la santé publique. La recherche de la présence d'amiante prévue à l'article L. 1334-12-1 du Code de la santé publique et le cas échéant, la réalisation du diagnostic de l'état de conservation de l'amiante prévu par ce même texte À L'EXCLUSION DE TOUTE ACTIVITÉ D'EXTRACTION, D'EXPLOITATION ET D'ENLÈVEMENT D'AMIANTE
  - L'établissement du « Dossier Technique Amiante » prévu par l'article R. 1334-25 du Code de la santé publique. Sont couverts dans le cadre de cette disposition, le diagnostic amiante réalisé avant démolition et le diagnostic amiante réalisé avant travaux À L'EXCLUSION DE TOUTE ACTIVITÉ D'EXTRACTION, D'EXPLOITATION ET D'ENLÈVEMENT D'AMIANTE.
  - Le diagnostic Amiante avant travaux ou démolition À L'EXCLUSION DE TOUTE ACTIVITÉ D'EXTRACTION, D'EXPLOITATION ET D'ENLÈVEMENT D'AMIANTE
  - L'établissement de « l'état de l'installation intérieure de gaz » prévu à l'article L. 134-6 du Code de la construction et de l'habitation.
  - La réalisation du « Diagnostic Performance Énergétique » prévu à l'article L. 134-1 du Code de la construction et de l'habitation.
  - L'établissement de « l'état de l'installation intérieure d'électricité » prévu à l'article L. 134-7 du Code de la construction et de l'habitation.
  - L'établissement de « l'état des risques naturels, miniers et technologiques et » prévu à l'article L. 125-5, I du Code de l'environnement.
  - La réalisation d'une « synthèse d'étude thermique » conformément à l'arrêté du 24 mai 2006.
  - L'établissement du document à l'issue du contrôle des installations d'assainissement non collectif prévu par l'article L. 1331-11-1 du Code de la santé publique.
  - L'établissement du « certificat dit de la loi Carrez » réalisé en application des dispositions de l'article 46 de la loi du 18 décembre 1996 et du décret du 23 mai 1997.
  - Établissement d'un « état parasitaire » (insecte xylophage et champignons lignivores).
  - La réalisation de « l'état de lieux » en application de l'article 3 alinéa 2 de la loi 6 juillet 1989.
- Le mesurage, réalisé dans le cadre de la loi n° 2009-323 du 25 mars 2009, avant la mise en location du bien, de la surface habitable telle que définie par l'article R. 111-2 du Code de la construction et de l'habitation.
- Les garanties s'exercent à concurrence des montants ci-après :

Page 1/2

HDI Global Specialty SE  
T +49 511 5804 2909  
F +49 511 5804 4909  
www.hdi-specialty.com

Insurance company licensed by  
Bundesanstalt für  
Finanzdienstleistungsaufsicht,  
Graumündorfer Str. 108,  
53117 Bonn, Germany

Registered office: Roderbruchstrasse 28,  
30855 Hannover, Germany  
Commercial Register Hannover, Germany  
Company Number HRB 211924  
Supervisory Board Ulrich Wallin/Chairman  
Executive Board Ralph Beuter/Chairman, Andreas  
Bierschnek, Thomas Stöckl, Richard Taylor





RESPONSABILITÉ CIVILE PROFESSIONNELLE	MONTANT DES GARANTIES	
Erreurs professionnelles	750 000 €	par sinistre et 750 000 € par période d'assurance
<i>Dont</i>		
Dommmages résultants d'infections informatiques	75 000 EUR	par sinistre et par période d'assurance
Dommmages aux documents confiés	100 000 EUR	par sinistre et par période d'assurance
RESPONSABILITE CIVILE EXPLOITATION		
Tous Dommages Confondus (dommages corporels, dommages matériels, dommages immatériels)	6 100 000 EUR	par sinistre
<i>Dont</i>		
Dommmages matériels et immatériels consécutifs	800 000 EUR	par sinistre
Dommmages immatériels non consécutifs	305 000 EUR	par sinistre
Faute inexcusable de l'employeur	1 000 000 EUR	par sinistre et par période d'assurance
Vol commis par les Préposés	15 300 EUR	par sinistre
Dommmages aux Biens confiés	<b>EXCLUS</b>	
Atteinte à l'environnement	600 000 EUR	par sinistre et par période d'assurance

La présente attestation valable pour la période d'assurance du 01/02/2021 au 31/01/2022, est délivrée pour servir et valoir ce que de droit et ne saurait engager l'Assureur en dehors des termes et limites précisées par les clauses et conditions du contrat auquel elle se réfère.

La présente attestation n'implique qu'une présomption de garantie à la charge de l'Assureur.

Fait à Paris, le lundi 25 janvier 2021.

Pour la Compagnie

Le Courtier par délégation



Page 2/2

HDI Global Specialty SE  
T +49 511 5804 2909  
F +49 511 5804 4909  
www.hdi-specialty.com

Insurance company licensed by  
Bundesanstalt für  
Finanzdienstleistungsaufsicht,  
Graurheindorfer Str. 108,  
53117 Bonn, Germany

Registered office: Roderbruchstrasse 28,  
30855 Hannover, Germany  
Commercial Register Hannover, Germany  
Company Number HRB 211924  
Supervisory Board Ulrich Wallis/Chairman  
Executive Board Ralph Beuter/Chairman, Andreas  
Bierschenk, Thomas Stöckl, Richard Taylor

**BUREAU VERITAS**  
Certification



Certificat  
Attribué à

**Monsieur Yahya JABRI**

Bureau Veritas Certification certifie que les compétences de la personne mentionnée ci-dessus répondent aux exigences des arrêtés relatifs aux critères de certification de compétences ci-dessous pris en application des articles L271-6 et R 271.1 du Code de la Construction et de l'Habitation et relatifs aux critères de compétence des personnes physiques réalisant des dossiers de diagnostics techniques tels que définis à l'article L271-4 du code précité.

DOMAINES TECHNIQUES

	Références des arrêtés	Date de Certification originale	Validité du certificat*
<b>Amiante sans mention</b>	Arrêté du 25 juillet 2018 définissant les critères de certification des compétences des personnes physiques opérateurs de repérages, d'évaluation périodique de l'état de conservation des matériaux et produits contenant de l'amiante, et d'examen visuel après travaux dans les immeubles bâtis et les critères d'accréditation des organismes de certification	10/03/2017	09/03/2022
<b>DPE sans mention</b>	Arrêté du 16 octobre 2005 modifié définissant les critères de certification des compétences des personnes physiques réalisant le diagnostic de performance énergétique ou l'attestation de prise en compte de la réglementation thermique, et les critères d'accréditation des organismes de certification	15/03/2017	14/03/2022
<b>Electricité</b>	Arrêté du 8 juillet 2006 modifié définissant les critères de certification des compétences des personnes physiques réalisant l'état de l'installation intérieure d'électricité et les critères d'accréditation des organismes de certification	26/03/2017	25/03/2022
<b>Gaz</b>	Arrêté du 6 avril 2007 modifié définissant les critères de certification des compétences des personnes physiques réalisant l'état de l'installation intérieure de gaz et les critères d'accréditation des organismes de certification	18/01/2017	17/01/2022
<b>Plomb sans mention</b>	Arrêté du 21 novembre 2006 modifié définissant les critères de certification des compétences des personnes physiques opérateurs des constats de risque d'exposition au plomb, des diagnostics du risque d'intoxication par le plomb des peintures ou des contrôles après travaux en présence de plomb, et les critères d'accréditation des organismes de certification	18/05/2017	17/05/2022
<b>Termites métropole</b>	Arrêté du 30 octobre 2006 modifié définissant les critères de certification des compétences des personnes physiques réalisant l'état relatif à la présence de termites dans le bâtiment et les critères d'accréditation des organismes de certification	02/04/2017	01/04/2022

Date : 10/03/2017

Numéro de certificat : 2912481

*Jacques MATILLON - Directeur Général*



\* Sous réserve du respect des dispositions contractuelles et des résultats positifs des surveillances réalisées, ce certificat est valable jusqu'au : voir ci-dessus

Des informations supplémentaires concernant le périmètre de ce certificat ainsi que l'applicabilité des exigences du référentiel peuvent être obtenues en consultant l'organisme.

Pour vérifier la validité de ce certificat, vous pouvez aller sur [www.turbauveritas.fr/certification-dtq](http://www.turbauveritas.fr/certification-dtq)

Adresse de l'organisme certificateur : Bureau Veritas Certification France  
60, avenue du Général de Gaulle - Immeuble Le Guillaumat - 92046 Paris La Défense

**cofrac**



**CERTIFICATION DE PERSONNES**  
ACCREDITATION  
N°4-0087  
Liste des sites et portées disponibles sur [www.cofrac.fr](http://www.cofrac.fr)



# DPE Diagnostic de performance énergétique (logement)

N°ADEME : 2175E0876829C  
Etabli le : 30/11/2021  
Valable jusqu'au : 29/11/2031

Ce document vous permet de savoir si votre logement est économe en énergie et préserve le climat. Il vous donne également des pistes pour améliorer ses performances et réduire vos factures. Pour en savoir plus : <https://www.ecologie.gouv.fr/diagnostic-performance-energetique-dpe>

Adresse : **41 rue Émile Ménier**  
**75016 PARIS 16**  
(Etage 6; Porte n°5, N° de lot: 12)

Type de bien : Appartement  
Année de construction : Avant 1948  
Surface habitable : **8,60 m<sup>2</sup>**

Propriétaire : NON COMMUNIQUE  
Adresse :

## Performance énergétique et climatique



Le niveau de consommation énergétique dépend de l'isolation du logement et de la performance des équipements.  
Pour l'améliorer, voir pages 4 à 6

Ce logement émet 375 kg de CO<sub>2</sub> par an, soit l'équivalent de 1 941 km parcourus en voiture.  
Le niveau d'émissions dépend principalement des types d'énergies utilisées (bois, électricité, gaz, fioul, etc.)

## Estimation des coûts annuels d'énergie du logement

Les coûts sont estimés en fonction des caractéristiques de votre logement et pour une utilisation standard sur 5 usages (chauffage, eau chaude sanitaire, climatisation, éclairage, auxiliaires) voir p.3 pour voir les détails par poste.



entre **330 €** et **490 €** par an

Prix moyens des énergies indexés au 1er janvier 2021 (abonnements compris)

Comment réduire ma facture d'énergie ? Voir p. 3

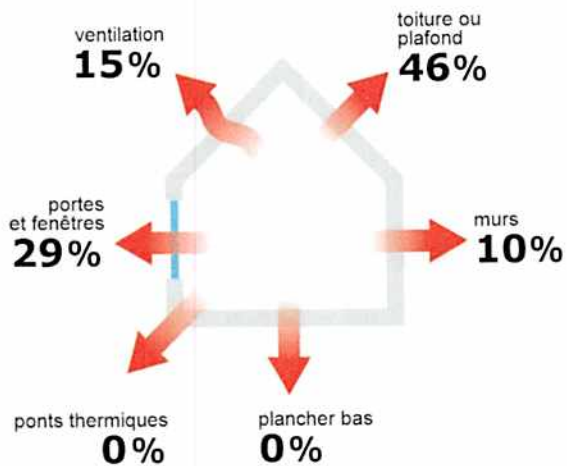
### Informations diagnostiqueur

**ARTWELL DIAGNOSTICS**  
96 rue Chardon Lagache  
75016 Paris  
tel : 01 42 24 65 50

Diagnostiqueur : JABRI Yahya  
Email : [contact@artwelldiagnostics.fr](mailto:contact@artwelldiagnostics.fr)  
N° de certification : 2912481  
Organisme de certification : BUREAU VERITAS  
CERTIFICATION France



### Schéma des déperditions de chaleur



### Performance de l'isolation



### Système de ventilation en place



Ventilation par ouverture des fenêtres

### Confort d'été (hors climatisation)\*



Pour améliorer le confort d'été :



Équipez les fenêtres de votre logement de volets extérieurs ou brise-soleil.



Faites isoler la toiture de votre logement.

### Production d'énergies renouvelables

Ce logement n'est pas encore équipé de systèmes de production d'énergie renouvelable.

Diverses solutions existent :



pompe à chaleur



chauffe-eau thermodynamique



panneaux solaires photovoltaïques



panneaux solaires thermiques



géothermie



réseau de chaleur ou de froid vertueux













chauffage au bois

\*Le niveau de confort d'été présenté ici s'appuie uniquement sur les caractéristiques de votre logement (la localisation n'est pas prise en compte).



## Montants et consommations annuels d'énergie

Usage	Consommation d'énergie (en kWh énergie primaire)		Frais annuels d'énergie (fourchette d'estimation*)	Répartition des dépenses
 chauffage	 Réseau de chaleur	1 877 (1 877 é.f.)	entre 120 € et 170 €	 36 %
 eau chaude	 Electrique	1 797 (781 é.f.)	entre 190 € et 270 €	 56 %
 refroidissement				0 %
 éclairage	 Electrique	37 (16 é.f.)	entre 0 € et 10 €	 1 %
 auxiliaires	 Electrique	400 (174 é.f.)	entre 20 € et 40 €	 7 %
<b>énergie totale pour les usages recensés :</b>		<b>4 111 kWh</b> (2 848 kWh é.f.)	<b>entre 330 € et 490 €</b> par an	

**Pour rester dans cette fourchette d'estimation, voir les recommandations d'usage ci-dessous**

Conventionnellement, ces chiffres sont donnés pour une température de chauffage de 19° réduite à 16°C la nuit ou en cas d'absence du domicile, une climatisation réglée à 28° (si présence de clim), et une consommation d'eau chaude de 56ℓ par jour.

é.f. → énergie finale

Prix moyens des énergies indexés au 1er janvier 2021 (abonnements compris)

▲ Seules les consommations d'énergie nécessaires au chauffage, à la climatisation, à la production d'eau chaude sanitaire, à l'éclairage et aux auxiliaires (ventilateurs, pompes) sont prises en compte dans cette estimation. Les consommations liées aux autres usages (électroménager, appareils électroniques...) ne sont pas comptabilisées.

▲ Les factures réelles dépendront de nombreux facteurs : prix des énergies, météo de l'année (hiver froid ou doux...), nombre de personnes dans le logement et habitudes de vie, entretien des équipements....

## Recommandations d'usage pour votre logement

Quelques gestes simples pour maîtriser votre facture d'énergie :



## Température recommandée en hiver → 19°C

Chauffer à 19°C plutôt que 21°C c'est -20% sur votre facture **soit -37€ par an**

## Astuces


- Diminuez le chauffage quand vous n'êtes pas là.
- Chauffez les chambres à 17° la nuit.



## Si climatisation, température recommandée en été → 28°C

## Astuces

- Fermez les fenêtres et volets la journée quand il fait chaud.
- Aérez votre logement la nuit.



## Consommation recommandée → 56ℓ/jour d'eau chaude à 40°C

23ℓ consommés en moins par jour, c'est -27% sur votre facture **soit -84€ par an**

Estimation faite par rapport à la surface de votre logement (1 personnes). Une douche de 5 minute = environ 40ℓ

## Astuces





- Installez des mousseurs d'eau sur les robinets et un pommeau à faible débit sur la douche.
- Réduisez la durée des douches.








En savoir plus sur les bons réflexes d'économie d'énergie :  
[www.faire.gouv.fr/reduire-ses-factures-energie](http://www.faire.gouv.fr/reduire-ses-factures-energie)

Voir en annexe le descriptif détaillé du logement et de ses équipements

### Vue d'ensemble du logement






	description	isolation
 Murs	Cloison de plâtre non isolée donnant sur un local chauffé Mur en briques pleines simples d'épaisseur $\leq 9$ cm non isolé donnant sur des circulations avec ouverture directe sur l'extérieur	insuffisante
 Plancher bas	Plancher entre solives bois avec ou sans remplissage donnant sur un local chauffé	très bonne
 Toiture/plafond	Combles aménagés sous rampants donnant sur l'extérieur (combles aménagés) Plafond entre solives bois avec ou sans remplissage donnant sur un local non chauffé non accessible	insuffisante
 Portes et fenêtres	Porte(s) bois opaque pleine Fenêtres battantes bois, simple vitrage	insuffisante

### Vue d'ensemble des équipements

	description
 Chauffage	Réseau de chaleur non isolé (système collectif). Emetteur(s): radiateur monotube sans robinet thermostatique
 Eau chaude sanitaire	Ballon électrique à accumulation vertical (autres catégorie ou inconnue), contenance ballon 15 L
 Climatisation	Néant
 Ventilation	Ventilation par ouverture des fenêtres
 Pilotage	Sans système d'intermittence

### Recommandations de gestion et d'entretien des équipements

Pour maîtriser vos consommations d'énergie, la bonne gestion et l'entretien régulier des équipements de votre logement sont essentiels.

	type d'entretien
 Chauffe-eau	Vérifier la température d'eau du ballon (55°C-60°C) pour éviter le risque de développement de la légionnelle (en dessous de 50°C).
 Eclairage	Eteindre les lumières lorsque personne n'utilise la pièce.
 Isolation	Faire vérifier les isolants et les compléter tous les 20 ans.
 Radiateur	Laisser les robinets thermostatiques en position ouverte en fin de saison de chauffe. Ne jamais placer un meuble devant un émetteur de chaleur. Purger les radiateurs s'il y a de l'air.
 Ventilation	Veiller à ouvrir les fenêtres de chaque pièce très régulièrement

Selon la configuration, certaines recommandations relèvent de la copropriété ou du gestionnaire de l'immeuble.



## Recommandations d'amélioration de la performance



Des travaux peuvent vous permettre d'améliorer significativement l'efficacité énergétique de votre logement et ainsi de faire des économies d'énergie, d'améliorer son confort, de le valoriser et de le rendre plus écologique. Le pack ① de travaux vous permet de réaliser les travaux prioritaires, et le pack ② d'aller vers un logement très performant.







Si vous en avez la possibilité, il est plus efficace et rentable de procéder à une rénovation globale de votre logement (voir packs de travaux ① + ② ci-dessous). La rénovation performante par étapes est aussi une alternative possible (réalisation du pack ① avant le pack ②). Faites-vous accompagner par un professionnel compétent (bureau d'études, architecte, entreprise générale de travaux, groupement d'artisans...) pour préciser votre projet et coordonner vos travaux.

1

## Les travaux essentiels


Montant estimé : 3500 à 5300€

Lot	Description	Performance recommandée
 Mur	Isolation des murs par l'intérieur. Avant d'isoler un mur, vérifier qu'il ne présente aucune trace d'humidité.	$R > 4,5 \text{ m}^2 \cdot \text{K/W}$
 Plafond	Isolation des plafonds par l'extérieur. ▲ Travaux à réaliser en lien avec la copropriété	$R > 7,5 \text{ m}^2 \cdot \text{K/W}$ $R > 5 \text{ m}^2 \cdot \text{K/W}$
 Chauffage	Mettre à jour le système d'intermittence / Régulation	
 Eau chaude sanitaire	Remplacer le système actuel par un appareil de type pompe à chaleur.	$\text{COP} = 3$

2

## Les travaux à envisager

Montant estimé : 400 à 600€

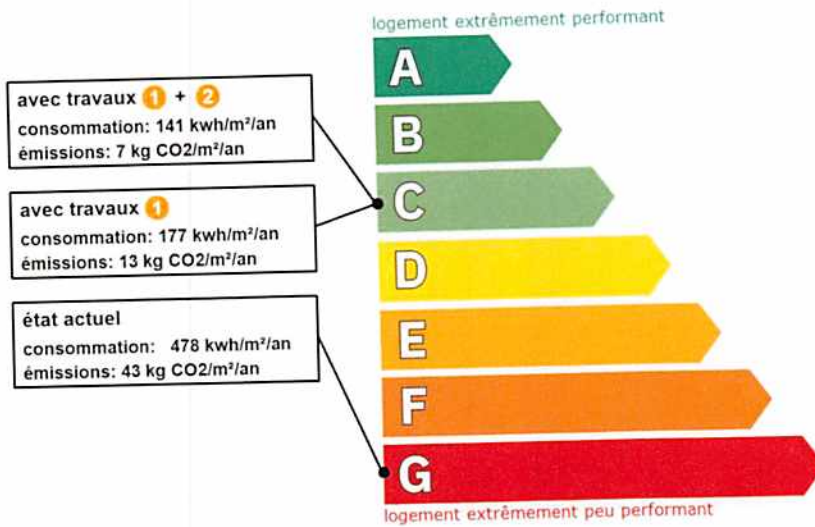
Lot	Description	Performance recommandée
 Portes et fenêtres	Remplacer les fenêtres par des fenêtres double vitrage à isolation renforcée. ▲ Travaux à réaliser en lien avec la copropriété ▲ Travaux pouvant nécessiter une autorisation d'urbanisme	$U_w = 1,3 \text{ W/m}^2 \cdot \text{K}$ , $S_w = 0,42$

## Commentaires :

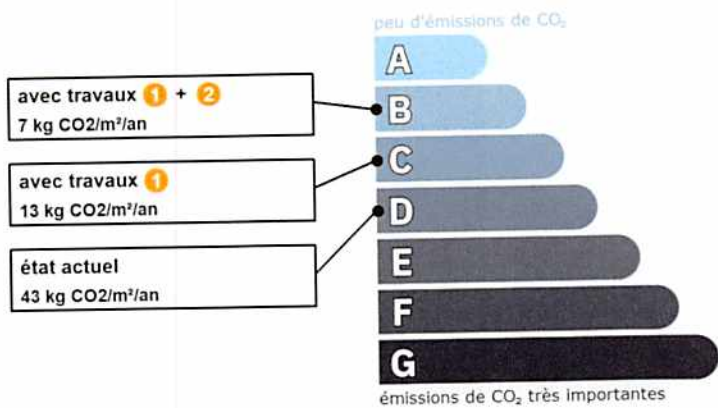
Néant

Recommandations d'amélioration de la performance (suite)

Évolution de la performance après travaux



Dont émissions de gaz à effet de serre



**FAIRE**  
TOUT POUR MA RÉNOV'

**Préparez votre projet !**

Contactez le conseiller FAIRE le plus proche de chez vous, pour des conseils gratuits et indépendants sur vos choix de travaux et d'artisans :

[www.faire.fr/trouver-un-conseiller](http://www.faire.fr/trouver-un-conseiller)  
ou 0808 800 700 (prix d'un appel local)

Vous pouvez bénéficier d'aides, de primes et de subventions pour vos travaux :

[www.faire.fr/aides-de-financement](http://www.faire.fr/aides-de-financement)

RÉPUBLIQUE FRANÇAISE  
Égalité  
Liberté  
Fraternité



Pour répondre à l'urgence climatique et environnementale, la France s'est fixée pour objectif d'ici 2050 de rénover l'ensemble des logements à un haut niveau de performance énergétique.

À court terme, la priorité est donnée à la suppression des énergies fortement émettrices de gaz à effet de serre (fioul, charbon) et à l'éradication des «passoires énergétiques» d'ici 2028.



## Fiche technique du logement

Cette fiche liste les caractéristiques techniques du bien diagnostiqué renseignées par le diagnostiqueur pour obtenir les résultats présentés dans ce document. En cas de problème, contactez la personne ayant réalisé ce document ou l'organisme certificateur qui l'a certifiée (diagnostiqueurs.din.developpement-durable.gouv.fr).

Référence du logiciel validé : **LICIEL Diagnostics v4 [Moteur TribuEnergie: 1.4.23.2]**  
 Référence du DPE : **6989-15.11.21**  
 Date de visite du bien : **30/11/2021**  
 Invariant fiscal du logement : **N/A**  
 Référence de la parcelle cadastrale : **Section cadastrale DZ, Parcelle(s) n° 42,**  
 Méthode de calcul utilisée pour l'établissement du DPE : **3CL-DPE 2021**  
 Numéro d'immatriculation de la copropriété : **AB6531479**

Justificatifs fournis pour établir le DPE :  
**Plans du logement**  
**Diag Carrez/Boutin**









### Explications personnalisées sur les éléments pouvant amener à des différences entre les consommations estimées et les consommations réelles :

Les consommations de ce DPE sont calculées pour des conditions d'usage fixées (on considère que les occupants les utilisent suivant des conditions standard), et pour des conditions climatiques moyennes du lieu. Il peut donc apparaître des divergences importantes entre les factures d'énergie que vous payez et la consommation conventionnelle pour plusieurs raisons : suivant la rigueur de l'hiver ou le comportement réellement constaté des occupants, qui peuvent s'écarter fortement de celui choisi dans les conditions standard et également les frais d'énergie qui font intervenir des valeurs qui varient sensiblement dans le temps. Ce DPE utilise des valeurs qui reflètent les prix moyens des énergies que l'Observatoire de l'Énergie constate au niveau national et donc peut s'écarter du prix de votre abonnement. De plus, ce DPE a été réalisé selon une modélisation 3CL (définie par arrêté) qui est sujette à des modifications dans le temps qui peuvent également faire évoluer les résultats.









#### Liste des documents demandés et non remis :

Descriptifs des équipements collectifs - Syndic  
 Descriptifs des équipements individuels - Gestionnaire  
 Contrat entretien des équipements  
 Notices techniques des équipements  
 Rapport mentionnant la composition des parois  
 Factures de travaux

## Généralités

Donnée d'entrée	Origine de la donnée	Valeur renseignée
Département	 Observé / mesuré	75 Paris
Altitude	 Donnée en ligne	62 m
Type de bien	 Observé / mesuré	Appartement
Année de construction	 Estimé	Avant 1948
Surface habitable du logement	 Observé / mesuré	8,6 m <sup>2</sup>
Surface habitable de l'immeuble	 Observé / mesuré	2867 m <sup>2</sup>
Nombre de niveaux du logement	 Observé / mesuré	1
Hauteur moyenne sous plafond	 Observé / mesuré	2,6 m

## Enveloppe

Donnée d'entrée	Origine de la donnée	Valeur renseignée	
Mur 1 Nord	Surface du mur	 Observé / mesuré	1,61 m <sup>2</sup>
	Type de local non chauffé adjacent	 Observé / mesuré	un local chauffé
	Matériau mur	 Observé / mesuré	Cloison de plâtre
	Isolation	 Observé / mesuré	non
Mur 2 Est	Surface du mur	 Observé / mesuré	12,36 m <sup>2</sup>
	Type de local non chauffé adjacent	 Observé / mesuré	un local chauffé
	Matériau mur	 Observé / mesuré	Cloison de plâtre
	Isolation	 Observé / mesuré	non

Mur 3 Sud	Surface du mur	<input type="radio"/>	Observé / mesuré	3,59 m <sup>2</sup>
	Type de local non chauffé adjacent	<input type="radio"/>	Observé / mesuré	des circulations avec ouverture directe sur l'extérieur
	Surface Aiu	<input type="radio"/>	Observé / mesuré	188 m <sup>2</sup>
	Etat isolation des parois Aiu	<input type="radio"/>	Observé / mesuré	non isolé
	Surface Aue	<input type="radio"/>	Observé / mesuré	89,024 m <sup>2</sup>
	Etat isolation des parois Aue	<input type="radio"/>	Observé / mesuré	non isolé
	Matériau mur	<input type="radio"/>	Observé / mesuré	Mur en briques pleines simples
	Epaisseur mur	<input type="radio"/>	Observé / mesuré	≤ 9 cm
	Isolation	<input type="radio"/>	Observé / mesuré	non
Mur 4 Ouest	Surface du mur	<input type="radio"/>	Observé / mesuré	12,36 m <sup>2</sup>
	Type de local non chauffé adjacent	<input type="radio"/>	Observé / mesuré	un local chauffé
	Matériau mur	<input type="radio"/>	Observé / mesuré	Cloison de plâtre
	Isolation	<input type="radio"/>	Observé / mesuré	non
Plancher	Surface de plancher bas	<input type="radio"/>	Observé / mesuré	8,75 m <sup>2</sup>
	Type de local non chauffé adjacent	<input type="radio"/>	Observé / mesuré	un local chauffé
	Type de pb	<input type="radio"/>	Observé / mesuré	Plancher entre solives bois avec ou sans remplissage
	Isolation: oui / non / inconnue	<input type="radio"/>	Observé / mesuré	inconnue
	Année de construction/rénovation	<input checked="" type="checkbox"/>	Valeur par défaut	Avant 1948
Plafond 1	Surface de plancher haut	<input type="radio"/>	Observé / mesuré	1,99 m <sup>2</sup>
	Type de local non chauffé adjacent	<input type="radio"/>	Observé / mesuré	l'extérieur (combles aménagés)
	Type de ph	<input type="radio"/>	Observé / mesuré	Combles aménagés sous rampants
	Isolation	<input type="radio"/>	Observé / mesuré	inconnue
	Année de construction/rénovation	<input checked="" type="checkbox"/>	Valeur par défaut	Avant 1948
Plafond 2	Surface de plancher haut	<input type="radio"/>	Observé / mesuré	8,6 m <sup>2</sup>
	Type de local non chauffé adjacent	<input type="radio"/>	Observé / mesuré	un local non chauffé non accessible
	Type de ph	<input type="radio"/>	Observé / mesuré	Plafond entre solives bois avec ou sans remplissage
	Isolation	<input type="radio"/>	Observé / mesuré	inconnue
	Année de construction/rénovation	<input checked="" type="checkbox"/>	Valeur par défaut	Avant 1948
Fenêtre Nord	Surface de baies	<input type="radio"/>	Observé / mesuré	1,35 m <sup>2</sup>
	Placement	<input type="radio"/>	Observé / mesuré	Plafond 1
	Orientation des baies	<input type="radio"/>	Observé / mesuré	Nord
	Inclinaison vitrage	<input type="radio"/>	Observé / mesuré	vertical
	Type ouverture	<input type="radio"/>	Observé / mesuré	Fenêtres battantes
	Type menuiserie	<input type="radio"/>	Observé / mesuré	Bois
	Présence de joints d'étanchéité	<input type="radio"/>	Observé / mesuré	non
	Type de vitrage	<input type="radio"/>	Observé / mesuré	simple vitrage
	Type volets	<input type="radio"/>	Observé / mesuré	Pas de protection solaire
	Type de masques proches	<input type="radio"/>	Observé / mesuré	Absence de masque proche
	Type de masques lointains	<input type="radio"/>	Observé / mesuré	Absence de masque lointain
Porte	Surface de porte	<input type="radio"/>	Observé / mesuré	1,76 m <sup>2</sup>
	Placement	<input type="radio"/>	Observé / mesuré	Mur 3 Sud
	Type de porte	<input type="radio"/>	Observé / mesuré	Porte opaque pleine
	Présence de joints d'étanchéité	<input type="radio"/>	Observé / mesuré	non
	Longueur Pont Thermique	<input type="radio"/>	Observé / mesuré	5,2 m
	Positionnement de la menuiserie	<input type="radio"/>	Observé / mesuré	au nu intérieur
	Largeur du dormant menuiserie	<input type="radio"/>	Observé / mesuré	Lp: 10 cm



Donnée d'entrée	Origine de la donnée	Valeur renseignée
Ventilation	Type de ventilation	Observé / mesuré Ventilation par ouverture des fenêtres
	Façades exposées	Observé / mesuré une
	Logement Traversant	Observé / mesuré non
Chauffage	Type d'installation de chauffage	Observé / mesuré Installation de chauffage simple
	Nombre de niveaux desservis	Observé / mesuré 7
	Type générateur	Observé / mesuré Réseau de chaleur non isolé
	Surface chauffée par chaque générateur	Observé / mesuré 8,6
	Année installation générateur	✗ Valeur par défaut Avant 1948
	Energie utilisée	Observé / mesuré Réseau de chaleur
	Raccordement réseau urbain	Observé / mesuré Paris et communes limitrophes-CPCU
	Sous-station du réseau urbain isolés	Observé / mesuré non
	Présence d'une régulation/Ajust, T° Fonctionnement	Observé / mesuré non
	Type émetteur	Observé / mesuré Radiateur monotube sans robinet thermostatique
	Température de distribution	Observé / mesuré supérieur à 65°C
	Année installation émetteur	Observé / mesuré Inconnue
	Type de chauffage	Observé / mesuré central
	Equipement d'intermittence	Observé / mesuré Sans système d'intermittence
Présence comptage	Observé / mesuré 0	
Eau chaude sanitaire	Nombre de niveaux desservis	Observé / mesuré 1
	Type générateur	Observé / mesuré Electrique - Ballon électrique à accumulation vertical (autres catégorie ou inconnue)
	Année installation générateur	✗ Valeur par défaut Avant 1948
	Energie utilisée	Observé / mesuré Electrique
	Chaudière murale	Observé / mesuré non
	Type de distribution	Observé / mesuré production volume habitable traversant des pièces alimentées contiguës
	Type de production	Observé / mesuré accumulation
Volume de stockage	Observé / mesuré 15 L	

### Références réglementaires utilisées :

Article L134-4-2 du CCH, décret n° 2011-807 du 5 juillet 2011, arrêtés du 31 mars 2021, 8 octobre 2021 et du 17 juin 2021 relatif à la transmission des diagnostics de performance énergétique à l'Agence de l'environnement et de la maîtrise de l'énergie et relatif à l'utilisation réglementaire des logiciels pour l'élaboration des diagnostics de performance énergétique, décret 2020-1610, 2020-1609, 2006-1114, 2008-1175 ; Ordonnance 2005-655 art L271-4 à 6 ; Loi 2004-1334 art L134-1 à 5 ; décret 2006-1147 art R.134-1 à 5 du CCH et loi grenelle 2 n°2010-786 du juillet 2010.

### Constatations diverses :

La surface habitable de l'immeuble n'étant pas connue, nous avons utilisé les tantièmes de répartition pour estimer celle-ci (Tantièmes du lot / Tantièmes général de la copropriété)

Le nouveau moteur de calcul, fourni par les pouvoirs publics et mis en œuvre par les éditeurs de logiciel, pour la réalisation du DPE V3, est d'application obligatoire depuis le 1er juillet 2021, bien qu'étant toujours en cours de validation. Il fait encore l'objet de modifications.

Le diagnostiqueur n'a aucune possibilité d'intervenir sur les calculs réalisés, qui peuvent être imprécis ou erronés et en conséquence décline toute responsabilité s'agissant des étiquettes et des estimations.

Attention : DPE provisoire sous réserve d'obtention du numéro Ademe (si celui-ci n'est pas renseigné).

**Notes :** Le présent rapport est établi par une personne dont les compétences sont certifiées par BUREAU VERITAS CERTIFICATION France - 9, cours du Triangle 92800 PUTEAUX (92062) (détail sur [www.info-certif.fr](http://www.info-certif.fr))

**Informations société :** ARTWELL DIAGNOSTICS 96 rue Chardon Lagache 75016 Paris  
Tél. : 01 42 24 65 50 - N°SIREN : 452 253 974 - Compagnie d'assurance : HDI GLOBAL SE n° 01012582-14002/454

## Etat de l'Installation Intérieure d'Electricité

Numéro de dossier : 6989-15.11.21  
Norme méthodologique employée : AFNOR NF C 16-600 (juillet 2017)  
Date du repérage : 30/11/2021

La présente mission consiste, suivant l'arrêté du 28 septembre 2017 et du 4 avril 2011, à établir un état de l'installation électrique, en vue d'évaluer les risques pouvant porter atteinte à la sécurité des personnes. (Application des articles L. 134-7, R134-10 et R134-11 du code de la construction et de l'habitation). En aucun cas, il ne s'agit d'un contrôle de conformité de l'installation vis-à-vis de la réglementation en vigueur.

### A. - Désignation et description du local d'habitation et de ses dépendances

*Localisation du local d'habitation et de ses dépendances :*

Type d'immeuble : ..... **Appartement**  
Adresse : ..... **41 rue Émile Ménier**  
Commune : ..... **75016 PARIS 16**  
Département : ..... **Paris**  
Référence cadastrale : ..... **Section cadastrale DZ, Parcelle(s) n° 42**  
Identifiant fiscal : ..... **NC**

*Désignation et situation du ou des lot(s) de copropriété :*

Complément(s) : ..... **Etage 6; Porte n°5**  
Numéro de lot(s) : ..... **Lot numéro 12**  
Périmètre de repérage : ..... **Chambre de service située au 6ème étage porte n°5.**  
Année de construction : ..... **< 1949**  
Année de l'installation : ..... **> 15 ans**  
Distributeur d'électricité : ..... **Enedis**  
Parties du bien non visitées : ..... **Néant**  
Occupation du bien : ..... **Occupé**

### B. - Identification du donneur d'ordre

*Identité du donneur d'ordre :*

Nom et prénom : ..... **ETUDE AJILEX**  
Adresse : ..... **15 rue Drouot**  
**75009 PARIS - 9EME**  
Téléphone et adresse internet : ..... **Non communiqués**  
Qualité du donneur d'ordre : ..... **Autre**  
(sur déclaration de l'intéressé)

*Propriétaire du local d'habitation et de ses dépendances :*

Nom et prénom : ..... **NON COMMUNIQUE**  
Adresse : .....

### C. - Identification de l'opérateur ayant réalisé l'intervention et signé le rapport

*Identité de l'opérateur de diagnostic :*

Nom et prénom : ..... **JABRI Yahya**  
Raison sociale et nom de l'entreprise : ..... **ARTWELL DIAGNOSTICS**  
Adresse : ..... **96 rue Chardon Lagache**  
**75016**  
Numéro SIRET : ..... **Paris45225397400029**  
Désignation de la compagnie d'assurance : ..... **HDI GLOBAL SE**  
Numéro de police et date de validité : ..... **01012582-14002/454 / 31.01.2022**

Le présent rapport est établi par une personne dont les compétences sont certifiées par **BUREAU VERITAS CERTIFICATION France** le **26/03/2017** jusqu'au **25/03/2022**. (Certification de compétence **2912481**)



**D. – Rappel des limites du champ de réalisation de l'état de l'installation intérieure d'électricité**

L'état de l'installation intérieure d'électricité porte sur l'ensemble de l'installation intérieure d'électricité à basse tension des locaux à usage d'habitation située en aval de l'appareil général de commande et de protection de cette installation. Il ne concerne pas les matériels d'utilisation amovibles, ni les circuits internes des matériels d'utilisation fixes, destinés à être reliés à l'installation électrique fixe, ni les installations de production ou de stockage par batteries d'énergie électrique du générateur jusqu'au point d'injection au réseau public de distribution d'énergie ou au point de raccordement à l'installation intérieure. Il ne concerne pas non plus les circuits de téléphonie, de télévision, de réseau informatique, de vidéophonie, de centrale d'alarme, etc., lorsqu'ils sont alimentés en régime permanent sous une tension inférieure ou égale à 50 V en courant alternatif et 120 V en courant continu.

L'intervention de l'opérateur réalisant l'état de l'installation intérieure d'électricité ne porte que sur les constituants visibles, visitables, de l'installation au moment du diagnostic. Elle s'effectue sans démontage de l'installation électrique (hormis le démontage des capots des tableaux électriques lorsque cela est possible) ni destruction des isolants des câbles.

Des éléments dangereux de l'installation intérieure d'électricité peuvent ne pas être repérés, notamment :

- Les parties de l'installation électrique non visibles (incorporées dans le gros œuvre ou le second œuvre ou masquées par du mobilier) ou nécessitant un démontage ou une détérioration pour pouvoir y accéder (boîtes de connexion, conduits, plinthes, goulottes, huisseries, éléments chauffants incorporés dans la maçonnerie, luminaires des piscines plus particulièrement) ;
- Les parties non visibles ou non accessibles des tableaux électriques après démontage de leur capot ;
- Inadéquation entre le courant assigné (calibre) des dispositifs de protection contre les surintensités et la section des conducteurs sur toute la longueur des circuits;

**E. – Synthèse de l'état de l'installation intérieure d'électricité****E.1. Anomalies et/ou constatations diverses relevées**

- L'installation intérieure d'électricité ne comporte **aucune anomalie** et ne fait pas l'objet de constatations diverses.
- L'installation intérieure d'électricité ne comporte **aucune anomalie**, mais fait l'objet de **constatations diverses**.
- L'installation intérieure d'électricité **comporte une ou des anomalies**. Il est recommandé au propriétaire de les supprimer en consultant dans les meilleurs délais un installateur électrique qualifié afin d'éliminer les dangers qu'elle(s) présente(nt). L'installation ne fait pas l'objet de constatations diverses.
- L'installation intérieure d'électricité **comporte une ou des anomalies**. Il est recommandé au propriétaire de les supprimer en consultant dans les meilleurs délais un installateur électrique qualifié afin d'éliminer les dangers qu'elle(s) présente(nt). L'installation fait également l'objet de **constatations diverses**.

**E.2. Les domaines faisant l'objet d'anomalies sont :**





- 1. L'appareil général de commande et de protection et de son accessibilité.
- 2. La protection différentielle à l'origine de l'installation électrique et sa sensibilité appropriée aux conditions de mise à la terre.
- 3. La prise de terre et l'installation de mise à la terre.
- 4. La protection contre les surintensités adaptée à la section des conducteurs, sur chaque circuit.
- 5. La liaison équipotentielle dans les locaux contenant une baignoire ou une douche.
- 6. Les règles liées aux zones dans les locaux contenant une baignoire ou une douche.
- 7. Des matériels électriques présentant des risques de contacts directs.
- 8.1 Des matériels électriques vétustes, inadaptés à l'usage.
- 8.2 Des conducteurs non protégés mécaniquement.
- 9. Des appareils d'utilisation situés dans les parties communes et alimentés depuis la partie privative ou des appareils d'utilisation situés dans la partie privative et alimentés depuis les parties communes.
- 10. La piscine privée ou le bassin de fontaine.

**E.3. Les constatations diverses concernent :**

- Des installations, parties d'installations ou spécificités non couvertes par le présent diagnostic.
- Des points de contrôle n'ayant pu être vérifiés.
- Des constatations concernant l'installation électrique et/ou son environnement.



F. - Anomalies identifiées

N° Article (1)	Libellé et localisation (*) des anomalies	N° Article (2)	Libellé des mesures compensatoires (3) correctement mises en œuvre	Photos
B3.3.6 a1	<p>Au moins un socle de prise de courant ne comporte pas de broche de terre.</p> <p>Remarques : Présence de socle(s) de prise(s) sans contact de terre. (Chambre de service n°5)</p>			
B4.3 b	<p>Le type d'au moins un fusible ou un disjoncteur n'est plus autorisé (fusible à tabatière, à broches rechargeables, coupe-circuit à fusible de type industriel, disjoncteur réglable en courant protégeant des circuits terminaux).</p> <p>Remarques : Présence de fusible(s) de type à broche(s) rechargeable(s) (Chambre de service n°5)</p>			
B8.3 a	<p>L'installation comporte au moins un matériel électrique vétuste.</p> <p>Remarques : Présence de matériel électrique vétuste (douilles, interrupteurs, socles de prise...) (Chambre de service n°5)</p>			
B8.3 e	<p>Au moins un conducteur isolé n'est pas placé sur toute sa longueur dans un conduit, une goulotte ou une plinthe ou une huisserie, en matière isolante ou métallique, jusqu'à sa pénétration dans le matériel électrique qu'il alimente.</p> <p>Remarques : Présence de conducteurs électriques non protégés mécaniquement (Chambre de service n°5)</p>			

(1) Référence des anomalies selon la norme ou la spécification technique utilisée.

(2) Référence des mesures compensatoires selon la norme ou la spécification technique utilisée.

(3) Une mesure compensatoire est une mesure qui permet de limiter un risque de choc électrique lorsque les règles fondamentales de sécurité ne peuvent s'appliquer pleinement pour des raisons soit économiques, soit techniques, soit administratives. Le numéro d'article et le libellé de la mesure compensatoire sont indiqués en regard de l'anomalie concernée.

(\*) Avertissement : la localisation des anomalies n'est pas exhaustive. Il est admis que l'opérateur de diagnostic ne procède à la localisation que d'une anomalie par point de contrôle. Toutefois, cet avertissement ne concerne pas le test de déclenchement des dispositifs différentiels.



## G.1. – Informations complémentaires

Article (1)	Libellé des informations
B11 a3	Il n'y a aucun dispositif différentiel à haute sensibilité inf. ou égal à 30 mA.
B11 b2	Au moins un socle de prise de courant n'est pas de type à obturateur.
B11 c2	Au moins un socle de prise de courant ne possède pas un puits de 15 mm.

(1) Référence des informations complémentaires selon la norme ou la spécification technique utilisée.

## G.2. – Constatations diverses

Il est conseillé de faire réaliser, dans les meilleurs délais et par un installateur électricien qualifié, les travaux permettant de lever au moins les anomalies relevées.

Certains points de contrôles n'ont pu être effectués. De ce fait la responsabilité du propriétaire reste pleinement engagée en cas d'accident ou d'incident ayant pour origine une défaillance de toute ou partie de l'installation n'ayant pu être contrôlée

**Constatation type E1. – Installations, partie d'installation ou spécificités non couvertes**

E1 d) le logement étant situé dans un immeuble collectif d'habitation :

- L'installation de mise à la terre située dans les parties communes de l'immeuble collectif d'habitation (prise de terre, conducteur de terre, borne ou barrette principale de terre, liaison équipotentielle principale, conducteur principal de protection et la ou les dérivation(s) éventuelle(s) de terre situées en parties communes de l'immeuble d'habitation) : plus précisément, il n'a pas été contrôlé son existence ni ses caractéristiques
- Le ou les dispositifs différentiels : plus précisément, il n'a pas été contrôlé l'adéquation entre la valeur de la résistance de la prise de terre et le courant différentiel-résiduel assigné (sensibilité)
- Les parties d'installation électrique situées dans les parties communes alimentant les matériels d'utilisation placés dans la partie privative : plus précisément, il n'a pas été contrôlé l'état, l'existence de l'ensemble des mesures de protection contre les contacts indirects et surintensités appropriées

**Constatation type E2. – Points de contrôle du diagnostic n'ayant pu être vérifiés**

N° Article (1)	Libellé des points de contrôle n'ayant pu être vérifiés selon norme NF C 16-600 – Annexe C	Motifs
B2.3.1 h	B2 - Dispositifs de protection différentielle (DDR) Article : Déclenche, lors de l'essai de fonctionnement, pour un courant de défaut au plus égal à son courant différentiel-résiduel assigné (sensibilité)	
B2.3.1 i	B2 - Dispositifs de protection différentielle (DDR) Article : Déclenche par action sur le bouton test quand ce dernier est présent	Contrôle impossible : Absence de bouton test sur le dispositif différentiel de protection (Chambre de service n°5)

(1) Référence des constatations diverses selon la norme ou la spécification technique utilisée.

**Constatation type E3. - Constatations concernant l'installation électrique et/ou son environnement**

E3 h) Il n'existe pas de dérivation individuelle de terre au répartiteur de terre du tableau de répartition en partie privative ; il est recommandé de se rapprocher du syndic de copropriété

H. – Identification des parties du bien (pièces et emplacements) n'ayant pu être visitées et justification :

Néant

Nota : Le présent rapport est établi par une personne dont les compétences sont certifiées par **BUREAU VERITAS CERTIFICATION France - 9, cours du Triangle 92800 PUTEAUX (92062) (détail sur [www.info-certif.fr](http://www.info-certif.fr))**

Dates de visite et d'établissement de l'état :

Visite effectuée le : **30/11/2021**

Etat rédigé à **Paris**, le **30/11/2021**

Par : **JABRI Yahya**



Cachet de l'entreprise

**ARTWELL DIAGNOSTICS IMMOBILIERS**  
96, rue Chardon Lagache 75016 PARIS  
Tél. : 01 42 24 65 50 Fax : 01 42 24 52 12  
RCS Paris B 452 253 974 - APE 743B



## I. - Objectif des dispositions et description des risques encourus en fonction des anomalies identifiées

Correspondance avec le domaine d'anomalies (1)	Objectif des dispositions et description des risques encourus
<b>B.1</b>	<b>Appareil général de commande et de protection</b> : Cet appareil, accessible à l'intérieur du logement, permet d'interrompre, en cas d'urgence, en un lieu unique, connu et accessible, la totalité de la fourniture de l'alimentation électrique. Son absence, son inaccessibilité ou un appareil inadapté ne permet pas d'assurer cette fonction de coupure en cas de danger (risque d'électrisation, voire d'électrocution), d'incendie ou d'intervention sur l'installation électrique.
<b>B.2</b>	<b>Protection différentielle à l'origine de l'installation</b> : Ce dispositif permet de protéger les personnes contre les risques de choc électrique lors d'un défaut d'isolement sur un matériel électrique. Son absence ou son mauvais fonctionnement peut être la cause d'une électrisation, voire d'une électrocution.
<b>B.3</b>	<b>Prise de terre et installation de mise à la terre</b> : Ces éléments permettent, lors d'un défaut d'isolement sur un matériel électrique, de dévier à la terre le courant de défaut dangereux qui en résulte. L'absence de ces éléments ou leur inexistence partielle peut être la cause d'une électrisation, voire d'une électrocution.
<b>B.4</b>	<b>Protection contre les surintensités</b> : Les disjoncteurs divisionnaires ou coupe-circuits à cartouche fusible, à l'origine de chaque circuit, permettent de protéger les conducteurs et câbles électriques contre les échauffements anormaux dus aux surcharges ou courts-circuits. L'absence de ces dispositifs de protection ou leur calibre trop élevé peut être à l'origine d'incendies.
<b>B.5</b>	<b>Liaison équipotentielle dans les locaux contenant une baignoire ou une douche</b> : Elle permet d'éviter, lors d'un défaut, que le corps humain ne soit traversé par un courant électrique dangereux. Son absence privilégie, en cas de défaut, l'écoulement du courant électrique par le corps humain, ce qui peut être la cause d'une électrisation, voire d'une électrocution.
<b>B.6</b>	<b>Règles liées aux zones dans les locaux contenant une baignoire ou une douche</b> : Les règles de mise en œuvre de l'installation électrique à l'intérieur de tels locaux permettent de limiter le risque de chocs électriques, du fait de la réduction de la résistance électrique du corps humain lorsque celui-ci est mouillé ou immergé. Le non-respect de celles-ci peut être la cause d'une électrisation, voire d'une électrocution.
<b>B.7</b>	<b>Matériels électriques présentant des risques de contact direct</b> : Les matériels électriques dont des parties nues sous tension sont accessibles (matériels électriques anciens, fils électriques dénudés, bornes de connexion non placées dans une boîte équipée d'un couvercle, matériels électriques cassés...) présentent d'importants risques d'électrisation, voire d'électrocution.
<b>B.8</b>	<b>Matériels électriques vétustes ou inadaptés à l'usage</b> : Ces matériels électriques, lorsqu'ils sont trop anciens, n'assurent pas une protection satisfaisante contre l'accès aux parties nues sous tension ou ne possèdent plus un niveau d'isolement suffisant. Lorsqu'ils ne sont pas adaptés à l'usage que l'on veut en faire, ils deviennent très dangereux lors de leur utilisation. Dans les deux cas, ces matériels présentent d'importants risques d'électrisation, voire d'électrocution.
<b>B.9</b>	<b>Appareils d'utilisation situés dans des parties communes et alimentés depuis les parties privatives</b> : Lorsque l'installation électrique issue de la partie privative n'est pas mise en œuvre correctement, le contact d'une personne avec la masse d'un matériel électrique en défaut ou une partie active sous tension peut être la cause d'électrisation, voire d'électrocution.
<b>B.10</b>	<b>Piscine privée ou bassin de fontaine</b> : Les règles de mise en œuvre de l'installation électrique et des équipements associés à la piscine ou au bassin de fontaine permettent de limiter le risque de chocs électriques, du fait de la réduction de la résistance électrique du corps humain lorsque celui-ci est mouillé ou immergé. Le non-respect de celles-ci peut être la cause d'une électrisation, voire d'une électrocution.

(1) Référence des anomalies selon la norme ou spécification technique utilisée.

## J. - Informations complémentaires



Correspondance avec le groupe d'informations (1)	Objectif des dispositions et description des risques encourus
<b>B.11</b>	<b>Dispositif(s) différentiel(s) à haute sensibilité protégeant l'ensemble de l'installation électrique</b> : L'objectif est d'assurer rapidement la coupure du courant de l'installation électrique ou du circuit concerné, dès l'apparition d'un courant de défaut même de faible valeur. C'est le cas notamment lors de la défaillance occasionnelle (telle que l'usure normale ou anormale des matériels, l'imprudencence ou le défaut d'entretien, la rupture du conducteur de mise à la terre d'un matériel électrique) des mesures classiques de protection contre les risques d'électrisation, voire d'électrocution. <b>Socles de prise de courant de type à obturateurs</b> : Socles de prise de courant de type à obturateurs : l'objectif est d'éviter l'introduction, en particulier par un enfant, d'un objet dans une alvéole d'un socle de prise de courant sous tension pouvant entraîner des brûlures graves et/ ou l'électrisation, voire l'électrocution. <b>Socles de prise de courant de type à puits</b> : La présence d'un puits au niveau d'un socle de prise de courant évite le risque d'électrisation, voire d'électrocution, au moment de l'introduction des fiche mâles non isolées d'un cordon d'alimentation.

(1) Référence des informations complémentaires selon la norme ou spécification technique utilisée.

## Annexe - Photos

	<p>Photo du Compteur électrique</p>
	<p>Libellé de l'anomalie : B4.3 b Le type d'au moins un fusible ou un disjoncteur n'est plus autorisé (fusible à tabatière, à broches rechargeables, coupe-circuit à fusible de type industriel, disjoncteur réglable en courant protégeant des circuits terminaux).</p> <p>Remarques : Présence de fusible(s) de type à broche(s) rechargeable(s) (Chambre de service n°5)</p>
	<p>Libellé de l'anomalie : B8.3 e Au moins un conducteur isolé n'est pas placé sur toute sa longueur dans un conduit, une goulotte ou une plinthe ou une huisserie, en matière isolante ou métallique, jusqu'à sa pénétration dans le matériel électrique qu'il alimente.</p> <p>Remarques : Présence de conducteurs électriques non protégés mécaniquement (Chambre de service n°5)</p>



	<p>Libellé de l'anomalie : B8.3 a L'installation comporte au moins un matériel électrique vétuste.</p> <p>Remarques : Présence de matériel électrique vétuste (douilles, interrupteurs, socles de prise...) (Chambre de service n°5)</p>
	<p>Libellé de l'anomalie : B3.3.6 a1 Au moins un socle de prise de courant ne comporte pas de broche de terre.</p> <p>Remarques : Présence de socle(s) de prise(s) sans contact de terre. (Chambre de service n°5)</p>

Recommandations relevant du devoir de conseil de professionnel

Néant

Règles élémentaires de sécurité et d'usage à respecter (liste non exhaustive)

L'électricité constitue un danger invisible, inodore et silencieux et c'est pourquoi il faut être vigilant quant aux risques qu'elle occasionne (incendie, électrisation, électrocution). Restez toujours attentif à votre installation électrique, vérifiez qu'elle soit et reste en bon état.

Pour limiter les risques, il existe des moyens de prévention simples :

- Ne jamais manipuler une prise ou un fil électrique avec des mains humides
- Ne jamais tirer sur un fil électrique pour le débrancher
- Débrancher un appareil électrique avant de le nettoyer
- Ne jamais toucher les fiches métalliques d'une prise de courant
- Ne jamais manipuler un objet électrique sur un sol humide ou mouillé



Date : 10/03/2017  
 Numéro de certificat : 2912481  
**Jacques MATLLON - Directeur Général**

\* Sous réserve du respect des dispositions contractuelles et des résultats positifs des surveillances réalisées, ce certificat est valable jusqu'au : voir ci-dessus

Des informations supplémentaires concernant le périmètre de ce certificat ainsi que l'applicabilité des exigences du référentiel peuvent être obtenues en consultant l'organisme.

Pour vérifier la validité de ce certificat, vous pouvez aller sur : [www.bureauveritas.com/certificats](http://www.bureauveritas.com/certificats)

Adresse de l'organisme certificateur : Bureau Veritas Certification France  
 60, avenue du Général de Gaulle - Immeuble Le Guillaumet - 92045 Paris La Defense



Validité du certificat original	Date de validité du certificat	Références des arrêtés
	09/03/2022	Arrêté du 29 juillet 2016 définissant les critères de certification des compétences des personnes physiques opérateurs de réparages, d'évaluation pédagogique de l'état de conservation des matériaux et produits contenant de l'amiante, et l'examen visuel après travaux dans les intermédiaires bâtis et les critères d'accréditation des organismes de certification
	14/03/2022	Arrêté du 16 octobre 2006 modifié définissant les critères de certification des compétences des personnes physiques réalisant le diagnostic de performance énergétique ou l'attribution de prise en compte de la réglementation thermique, et les critères d'accréditation des organismes de certification
	26/03/2017	Arrêté du 8 juillet 2006 modifié définissant les critères de certification des compétences des personnes physiques réalisant l'état de l'installation intérieure d'électrique et les critères d'accréditation des organismes de certification
	17/01/2022	Arrêté du 6 avril 2007 modifié définissant les critères de certification des compétences des personnes physiques réalisant l'état de l'installation intérieure de gaz et les critères d'accréditation des organismes de certification
	17/05/2022	Arrêté du 21 novembre 2006 modifié définissant les critères de certification des compétences des personnes physiques opérateurs des contrats de risque d'exposition au plomb, des diagnostics du risque d'inhalation par le plomb des peintures ou des contrôles après travaux en présence de plomb, et les critères d'accréditation des organismes de certification
	02/04/2022	Arrêté du 30 octobre 2006 modifié définissant les critères de certification des compétences des personnes physiques réalisant l'état relatif à la présence de termites dans le bâtiment et les critères d'accréditation des organismes de certification

DOMAINES TECHNIQUES

Bureau Veritas Certification certifie que les compétences de la personne mentionnée ci-dessus répondent aux exigences des arrêtés relatifs aux critères de certification de compétence des personnes physiques réalisant des dossiers de la Construction et de l'habitation et relatifs aux critères de compétence des personnes physiques réalisant des dossiers de diagnostics techniques tels que définis à l'article L271-4 du code de la construction.

Monsieur Yahya JABRI

Certificat  
 Attribué à





## Etat des risques et pollutions

aléas naturels, miniers ou technologiques, sismicité et pollution des sols  
Résumé de l'expertise n° 6989-15.11.21

Numéro de dossier : 6989-15.11.21  
Date de la recherche : 15/11/2021  
Date de fin de validité : 14/05/2022

Désignation du ou des bâtiments	
Adresse :	<b>41 rue Émile Ménier</b>
Commune :	<b>75016 PARIS 16</b>
Section cadastrale :	<b>DZ Parcelle(s) n° 42</b>

Exposition aux risques				
A la commune			A l'immeuble	
Exposition aux risques	Plan de prévention	Etat	Exposé	Travaux réalisés
Risque sismique niveau 1 : Très faible--			Oui	
Commune à potentiel radon de niveau 3			Non	

PLAN D'EXPOSITION AU BRUIT (PEB)		
Consultation en ligne sur <a href="https://www.geoportail.gouv.fr/donnees/plan-dexposition-au-bruit-peb">https://www.geoportail.gouv.fr/donnees/plan-dexposition-au-bruit-peb</a>		
Plan d'Exposition au Bruit (PEB), disponible en Prefecture et/ou en Mairie	Informatif *	Le bien n'est pas situé dans le périmètre d'un plan d'exposition au bruit (PEB)

\* À ce jour, ce risque n'est donné qu'à titre INFORMATIF et n'est pas retranscrit dans l'Imprimé Officiel.

# Etat des risques et pollutions

aléas naturels, miniers ou technologiques, sismicité, potentiel radon et pollution des sols

**! Attention ...** s'ils n'impliquent pas d'obligation ou d'interdiction réglementaire particulière, les aléas connus ou prévisibles qui peuvent être signalés dans les divers documents d'information préventive et concerner l'immeuble, ne sont pas mentionnés par cet état.

Cet état, à remplir par le vendeur ou le bailleur, est destiné à être en annexe d'un contrat de vente ou de location d'un immeuble  
Cet état est établi sur la base des informations mises à disposition par arrêté préfectoral

n° 2012159-0001

du 07/06/2012

mis à jour le N/a

Adresse de l'immeuble  
41 rue Émile Ménier

code postal ou Insee  
75016

commune  
PARIS 16

## Situation de l'immeuble au regard d'un plan de prévention des risques naturels (PPRN)

L'immeuble est situé dans le périmètre d'un PPR N

oui  non

prescrit

anticipé

approuvé

date

Si oui, les risques naturels pris en considération sont liés à :

Inondation

Crue torrentielle

Mouvement de terrain

Avalanche

Sécheresse

Cyclone

Remontée de nappe

Feux de forêt

Séisme

Volcan

Autre

Extraits des documents de référence permettant la localisation de l'immeuble au regard des risques pris en compte

L'immeuble est concerné par des prescriptions de travaux dans le règlement du PPRN

oui  non

Si oui, les travaux prescrits ont été réalisés

oui  non

## Situation de l'immeuble au regard d'un plan de prévention des risques miniers (PPRM)

L'immeuble est situé dans le périmètre d'un PPR M

oui  non

prescrit

anticipé

approuvé

date

Si oui, les risques naturels pris en considération sont liés à :

Mouvements de terrain

Autre

Extraits des documents de référence permettant la localisation de l'immeuble au regard des risques pris en compte

L'immeuble est concerné par des prescriptions de travaux dans le règlement du ou des PPR miniers

oui  non

si oui, les travaux prescrits par le règlement du ou des PPR miniers ont été réalisés

oui  non

## Situation de l'immeuble au regard d'un plan de prévention des risques technologiques (PPRT)

L'immeuble est situé dans le périmètre d'un PPRT prescrit et non encore approuvé

oui  non

Si oui, les risques technologiques pris en considération dans l'arrêté de prescription sont liés à :

Effet toxique

Effet thermique

Effet de surpression

L'immeuble est situé dans le périmètre d'exposition aux risques d'un PPRT approuvé

oui  non

Extraits des documents de référence permettant la localisation de l'immeuble au regard des risques pris en compte

L'immeuble est situé en secteur d'expropriation ou de délaissement

oui  non

L'immeuble est situé en zone de prescription

oui  non

Si la transaction concerne un logement, les travaux prescrits ont été réalisés

oui  non

Si la transaction ne concerne pas un logement, l'information sur le type de risques auxquels l'immeuble est exposé ainsi que leur gravité, probabilité et cinétique, est jointe à l'acte de vente ou au contrat de location

oui  non

## Situation de l'immeuble au regard du zonage sismique réglementaire

L'immeuble se situe dans une commune de sismicité classée en

très faible    faible    modérée    moyenne    forte  
Zone 1  zone 2  zone 3  zone 4  zone 5

## Situation de l'immeuble au regard du zonage réglementaire à potentiel radon

L'immeuble se situe dans une commune à potentiel radon de niveau 3

oui  non

## Information relative à la pollution de sols

Le terrain est situé en secteur d'information sur les sols (SIS)

oui  non

## Information relative aux sinistres indemnisés par l'assurance suite à une catastrophe N/M/T\*

\* catastrophe naturelle minière ou technologique

L'information est mentionnée dans l'acte de vente

oui  non

Vendeur - Bailleur

Date / Lieu

Acquéreur - Locataire

NON COMMUNIQUE

PARIS 16 / 15/11/2021



## QUI, QUAND ET COMMENT REMPLIR L'ETAT DES SERVITUDES RISQUES ET D'INFORMATION SUR LES SOLS ?

### Quelles sont les personnes concernées ?

• Au terme des articles L 125-5 et R 125-23 à 27 du Code de l'environnement, les acquéreurs ou locataires de bien immobilier, de toute nature, doivent être informés par le vendeur ou le bailleur, qu'il s'agisse ou non d'un professionnel de l'immobilier, de l'existence des risques auxquels ce bien est exposé.

Un état des risques, fondé sur les informations transmises par le Préfet de département ou maire de la commune où est situé le bien, doit être en annexe de tout type de contrat de location écrit, de la réservation pour une vente en l'état futur d'achèvement, de la promesse de vente ou de l'acte réalisant ou constatant la vente de ce bien immobilier qu'il soit bâti ou non bâti.

### Quand faut-il établir un état des servitudes risques et d'information sur les sols ?

• L'état des servitudes risques et d'information sur les sols est obligatoire lors de toute transaction immobilière en annexe de tout type de contrat de location écrit, de réservation d'un bien en l'état futur d'achèvement, de la promesse de vente ou de l'acte réalisant ou constatant la vente.

### Quel est le champ d'application de cette obligation ?

• Cette obligation d'information s'applique dans chacune des communes dont la liste est arrêtée par le Préfet du département, pour les biens immobiliers bâtis ou non bâtis situés :

1. dans le périmètre d'exposition aux risques délimité par un plan de prévention des risques technologiques ayant fait l'objet d'une approbation par le Préfet ;
2. dans une zone exposée aux risques délimitée par un plan de prévention des risques naturels prévisibles approuvé par le Préfet ou dont certaines dispositions ont été rendues immédiatement opposables en application du code de l'environnement (article L 562-2) ;
3. dans le périmètre mis à l'étude dans le cadre de l'élaboration d'un plan de prévention des risques technologiques ou d'un plan de prévention des risques naturels prévisibles prescrit par le Préfet ;
4. dans une des zones de sismicité 2, 3, 4 ou 5 mentionnées par les articles R563-4 et D563-8-1 du code de l'environnement ;
5. dans un secteur d'information sur les sols.

NB : Le terme bien immobilier s'applique à toute construction individuelle ou collective, à tout terrain, parcelle ou ensemble des parcelles contiguës appartenant à un même propriétaire ou à une même indivision.

### Où consulter les documents de référence ?

• Pour chaque commune concernée, le préfet du département arrête :

- la liste des terrains présentant une pollution ;
- la liste des risques à prendre en compte ;
- la liste des documents auxquels le vendeur ou le bailleur peut se référer.

• L'arrêté préfectoral comporte en annexe, pour chaque commune concernée :

1. la note de présentation du ou des plans de prévention ainsi que des secteurs concernés, excepté pour les plans de prévention des risques technologiques ;
2. un ou plusieurs extraits des documents graphiques permettant de délimiter les secteurs d'information sur les sols (les zones exposées aux risques pris en compte, de préciser leur nature et, dans la mesure du possible, leur intensité dans chacune des zones ou périmètres délimités) ;
3. le règlement des plans de prévention des risques définissant notamment les prescriptions et obligations ;
4. le zonage réglementaire de sismicité 2, 3, 4 ou 5 défini par décret.

• Le préfet adresse copie de l'arrêté au maire de chaque commune intéressée et à la chambre départementale des notaires.

• L'arrêté est affiché réglementairement en mairie et publié au recueil des actes administratifs de l'Etat dans le département.

• Un avis de publication de l'arrêté est inséré dans un journal diffusé dans le département.

• Les arrêtés sont mis à jour :

- lors de la prescription d'un nouveau plan de prévention des risques naturels, miniers ou technologiques ou de modifications relatives à la sismicité et/ou lors de la révision annuelle des secteurs d'information sur les sols ;

- lors de l'entrée en vigueur d'un arrêté préfectoral rendant immédiatement opposables certaines dispositions d'un plan de prévention des risques naturels prévisibles ou miniers résiduels ou approuvant un plan de prévention des risques ou approuvant la révision d'un de ces plans ; - lorsque des informations nouvelles portées à la connaissance du préfet permettent de modifier l'appréciation de la sismicité locale, des secteurs d'information sur les sols, de la nature ou de l'intensité des risques auxquels se trouve exposée tout ou partie d'une commune.

• Les documents mentionnés ci-dessus peuvent être consultés en mairie des communes concernées ainsi qu'à la préfecture et dans les sous-préfectures du département où est situé le bien mis en vente ou en location, ils sont directement consultables sur Internet à partir du site de la préfecture de département.

### Qui établit l'état des servitudes risques et d'information sur les sols ?

• L'état des risques est établi directement par le vendeur ou le bailleur, le cas échéant avec l'aide d'un professionnel qui intervient dans la vente ou la location du bien.

• Cet état doit être établi moins de six mois avant la date de conclusion de tout type de contrat de location écrit, de la réservation pour une vente en l'état futur d'achèvement, de la promesse de vente ou de l'acte réalisant ou constatant la vente du bien immobilier auquel il est annexé.

• Il est valable pour la totalité de la durée du contrat et de son éventuelle reconduction. En cas de co-location, il est fourni à chaque signataire lors de sa première entrée dans les lieux. Le cas échéant, il est actualisé en cas d'une entrée différée d'un des colocataires.

### Quelles informations doivent figurer ?

• L'état des servitudes risques et d'information sur les sols mentionne la sismicité, l'inscription dans un secteur d'information sur les sols et les risques naturels, miniers ou technologiques pris en compte dans le ou les plans de prévention prescrits, appliqués par anticipation ou approuvés.

• Il mentionne si l'information relative à l'indemnisation post-catastrophes et/ou celles spécifiques aux biens en dehors des logements est mentionnée dans le contrat de vente ou de location.

• Il mentionne aussi la réalisation ou non des travaux prescrits vis-à-vis de l'immeuble par le règlement du plan de prévention des risques approuvé.

• Il est accompagné des extraits des documents graphiques de référence permettant de localiser le bien au regard des secteurs d'information des sols et des zonages réglementaires vis-à-vis des risques.

• Pour les biens autres que les logements concernés par un plan de prévention des risques technologiques, il est accompagné, en application de l'article R.125-26 et lorsque celle-ci a été reçue par le vendeur ou le bailleur, de l'information sur le type de risques auxquels le bien est soumis, ainsi que la gravité, la probabilité et la cinétique de ces risques.

### Comment remplir l'état des servitudes risques et d'information sur les sols ?

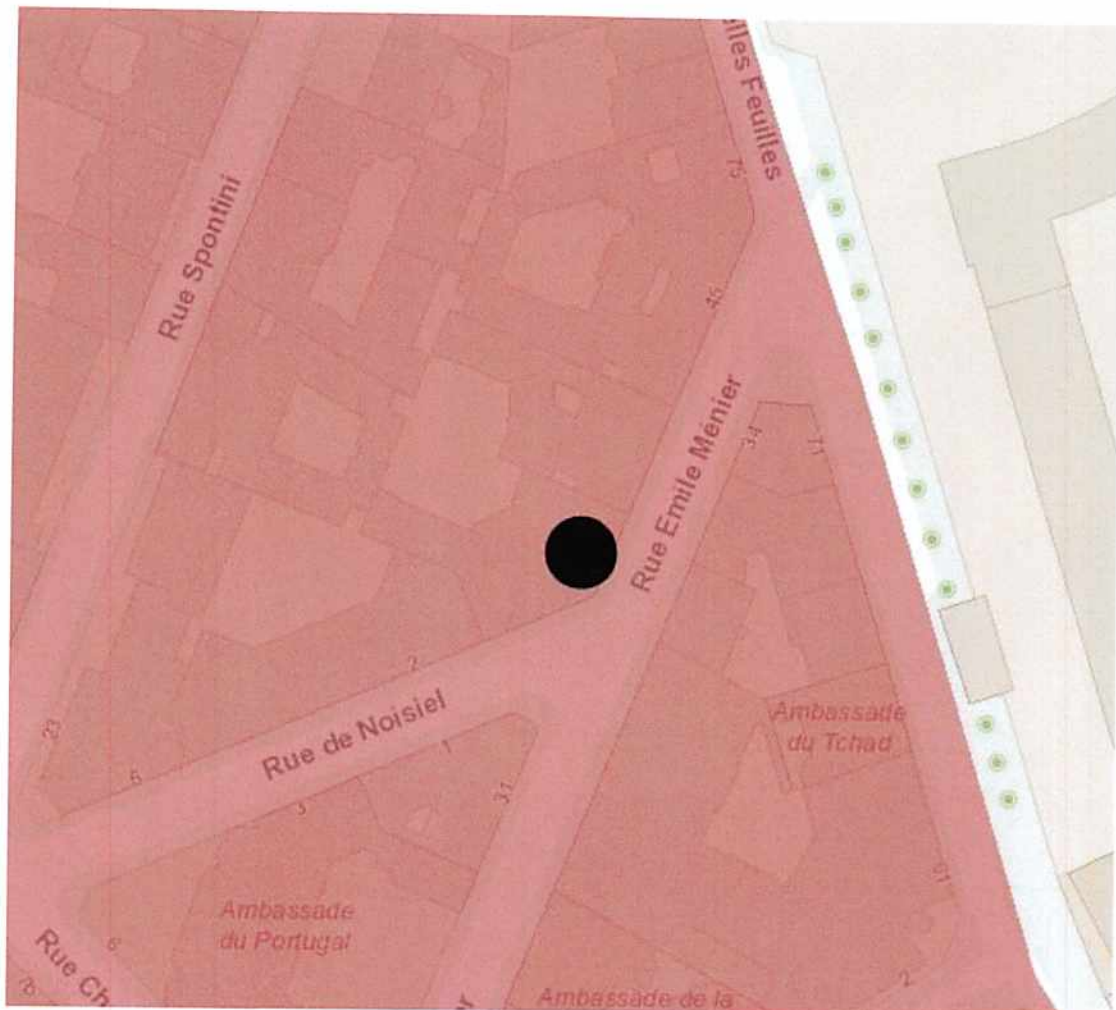
• Il faut d'une part reporter au bien, les informations contenues dans l'arrêté préfectoral et dans les documents de référence et d'autre part, le compléter des cartographies et des informations propres à l'immeuble : sinistres indemnisés, prescription et réalisation de travaux.

### Faut-il conserver une copie de l'état des servitudes risques et d'information sur les sols

• Le vendeur ou le bailleur doit conserver une copie de l'état des servitudes risques et d'information sur les sols, daté et visé par l'acquéreur ou le locataire, pour être en mesure de prouver qu'il a bien été remis lors de la signature du contrat de vente ou du bail.

information sur les sols et les risques naturels, miniers ou technologiques pour en savoir plus,  
consultez le site Internet : [www.georisques.gouv.fr](http://www.georisques.gouv.fr)




MINISTÈRE DE LA TRANSITION ÉCOLOGIQUE ET SOLIDAIRE - TOUR SEQUOIA 92055 LA DEFENSE CEDEX [WWW.ECOLOGIQUE-SOLIDAIRE.GOUV.FR](http://WWW.ECOLOGIQUE-SOLIDAIRE.GOUV.FR)



**Plan de prévention des risques d'inondation**

-  Zone bleue clair du PPRI
-  Zone bleue sombre du PPRI
-  Zone rouge du PPRI
-  Zone verte du PPRI

**Secteurs de prévention du risque de mouvement de terrain**

-  Zone comportant des poches de gypse antéludien (PPRn)
-  Zone supplémentaire comportant des poches de gypse antéludien (hors PPRn)
-  Zones d'anciennes carrières (PPRn)



## Etat des nuisances sonores aériennes

Les zones de bruit des plans d'exposition au bruit constituent des servitudes d'urbanisme (art. L. 112-3 du code de l'urbanisme) et doivent à ce titre être notifiées à l'occasion de toute cession, location ou construction immobilière.

Numéro de dossier : 6989-15.11.21  
Date de la recherche : 15/11/2021

Cet état, à remplir par le vendeur ou le bailleur, est destiné à être intégré au dossier de diagnostic technique - DDT (annexé, selon le cas, à la promesse de vente ou, à défaut de promesse, à l'acte authentique de vente et au contrat de location ou annexé à ces actes si la vente porte sur un immeuble non bâti) et à être annexé à l'acte authentique de vente et, le cas échéant, au contrat préliminaire en cas de vente en l'état futur d'achèvement.

Cet état est établi sur la base des informations mises à disposition par arrêté préfectoral

n° du mis à jour le N/a

Adresse de l'immeuble : 41 rue Émile Ménier  
code postal ou Insee : 75016  
commune : PARIS 16

### Situation de l'immeuble au regard d'un ou plusieurs plans d'exposition au bruit (PEB)

L'immeuble est situé dans le périmètre d'un PEB  
révisé  approuvé  oui  non   
date

1 Si oui, nom de l'aérodrome :

L'immeuble est concerné par des prescriptions de travaux d'insonorisation  
Si oui, les travaux prescrits ont été réalisés  
oui  non   
oui  non

L'immeuble est situé dans le périmètre d'un autre PEB  
révisé  approuvé  oui  non   
date

1 Si oui, nom de l'aérodrome :

### Situation de l'immeuble au regard du zonage d'un plan d'exposition au bruit

L'immeuble se situe dans une zone de bruit d'un plan d'exposition au bruit définie comme :  
zone A<sup>1</sup>  zone B<sup>2</sup>  zone C<sup>3</sup>  zone D<sup>4</sup>   
forte forte modéré

<sup>1</sup> (intérieur de la courbe d'indice Lden 70)

<sup>2</sup> (entre la courbe d'indice Lden 70 et une courbe choisie entre Lden 65 celle et 62)

<sup>3</sup> (entre la limite extérieure de la zone B et la courbe d'indice Lden choisi entre 57 et 55)

<sup>4</sup> (entre la limite extérieure de la zone C et la courbe d'indice Lden 50). Cette zone n'est obligatoire que pour les aérodromes mentionnés au I de l'article 1609 quater viciés A du code général des impôts. (et sous réserve des dispositions de l'article L.112-9 du code de l'urbanisme pour les aérodromes dont le nombre de créneaux horaires attribuables fait l'objet d'une limitation réglementaire sur l'ensemble des plages horaires d'ouverture).

Nota bene : Lorsque le bien se situe sur 2 zones, il convient de retenir la zone de bruit la plus importante.

### Documents de référence permettant la localisation de l'immeuble au regard des nuisances présent en compte

Le plan d'exposition au bruit est consultable sur le site Internet du Géoportail de l'institut national de l'information géographique et forestière (I.G.N) à l'adresse suivante : <https://www.geoportail.gouv.fr/>

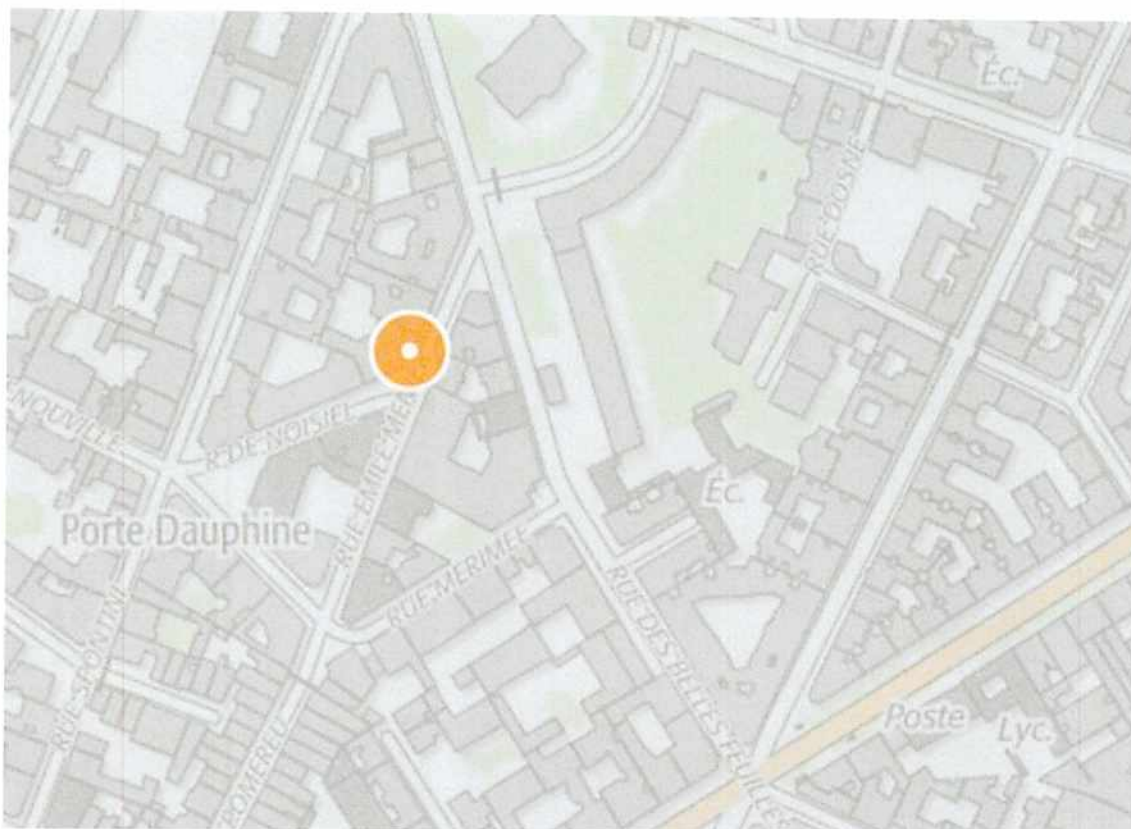
Vendeur - Bailleur

Lieu / Date

Acquéreur - Locataire

NON COMMUNIQUE

PARIS 16 / 15/11/2021



- **Zone A : zone de bruit fort**  
où  $L_{den} > 70$  ou  $IP > 96$
- **Zone B : zone de bruit bruit fort**  
où  $L_{den} < 70$   
et dont la limite extérieure  
est comprise entre  $L_{den} 65$  et  $62$   
ou zone dont la valeur  $IP$   
est comprise entre  $96$  et  $89$
- **Zone C : zone de bruit modéré**  
comprise entre la limite  
extérieure de la zone B  
ou  $IP = 89$  et une limite  
comprise entre  $L_{den} 57$  et  $55$   
ou  $IP$  entre  $84$  et  $72$
- **Zone D : zone de bruit**  
comprise entre la limite  
extérieure de la zone C  
et la limite correspondant à  
 $L_{den} 50$

Ref. Code de l'urbanisme  
- Article R112-3





# MINISTÈRE DE LA TRANSITION ÉCOLOGIQUE

Liberté  
Égalité  
Fraternité



Ce QR Code peut servir à vérifier  
l'authenticité des données contenues  
dans ce document.

## ÉTAT DES RISQUES RÉGLEMENTÉS POUR L'INFORMATIONS DES ACQUÉREURS ET DES LOCATAIRES

Établi le 15 novembre 2021

La loi du 30 juillet 2003 a institué une obligation d'information des acquéreurs et locataires (IAL) : le propriétaire d'un bien immobilier (bâti ou non bâti) est tenu d'informer l'acquéreur ou le locataire du bien sur certains risques majeurs auquel ce bien est exposé, au moyen d'un état des risques, ceci afin de bien les informer et de faciliter la mise en œuvre des mesures de protection éventuelles.

Attention! Le non respect de ces obligations peut entraîner une annulation du contrat ou une réfaction du prix.

Ce document est un état des risques pré-rempli mis à disposition par l'État depuis [www.georisques.gouv.fr](http://www.georisques.gouv.fr). En complément, il aborde en annexe d'autres risques référencés auxquels la parcelle est exposée.

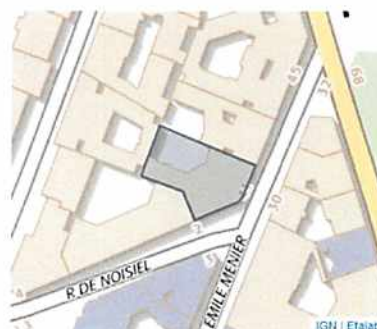
Il appartient au propriétaire du bien de vérifier l'exactitude de ces informations autant que de besoin et, le cas échéant, de les compléter à partir de celles disponibles sur le site internet de la préfecture ou de celles dont ils disposent, notamment les sinistres que le bien a subis.

Cet état des risques réglementés pour l'information des acquéreurs et des locataires (ERRIAL) est établi pour les parcelles mentionnées ci-dessous.

### PARCELLE(S)

75116 PARIS 16E ARRONDISSEMENT

Code parcelle :  
000-DZ-42



Parcelle(s) : 000-DZ-42, 75116 PARIS 16E ARRONDISSEMENT

1 / 7 pages

## RISQUES FAISANT L'OBJET D'UNE OBLIGATION D'INFORMATION AU TITRE DE L'IAL

### MOUVEMENT DE TERRAIN



L'immeuble est situé dans le périmètre d'un Plan de prévention des risques naturels de type Mouvement de terrain, approuvé le 19/03/1991.

Un PPR approuvé est un PPR définitivement adopté.

Le plan de prévention des risques est un document réalisé par l'Etat qui interdit de construire dans les zones les plus exposées et encadre les constructions dans les autres zones exposées.





## RECOMMANDATIONS

### Plans de prévention des risques

Votre immeuble est situé dans le périmètre d'un plan de prévention des risques. Il peut être concerné par l'obligation de réaliser certains travaux. Pour le savoir vous devez consulter le PPR auprès de votre commune ou sur le site de votre préfecture..

Si votre bien est concerné par une obligation de travaux, vous pouvez bénéficier d'une aide de l'État, dans le cadre du Fonds de prévention des risques naturels majeurs (FPRNM).

Pour plus de renseignements, contacter la direction départementale des territoires (DDT) de votre département ou votre Direction de l'environnement, de l'aménagement et du logement (DEAL), si vous êtes en Outre-mer.

Pour se préparer et connaître les bons réflexes en cas de survenance du risque, consulter le dossier d'information communal sur les risques majeurs (DICRIM) auprès de votre commune.

## AUTRES INFORMATIONS

### POLLUTION DES SOLS



Votre parcelle ne figure pas dans l'inventaire :

- des installations classées soumises à enregistrement ou à autorisation
- des secteurs d'information sur les sols

### RISQUES MINIERS



Il n'y a pas de plan de prévention des risques recensé sur les risques miniers.

### RISQUES TECHNOLOGIQUES



Il n'y a pas de plan de prévention des risques recensé sur les risques technologiques.

### BRUIT



La parcelle n'est pas concernée par un plan d'exposition au bruit d'un aéroport.



## INFORMATIONS À PRÉCISER PAR LE VENDEUR / BAILLEUR

### MOUVEMENT DE TERRAIN

Rappel du risque : Mouvement de terrain.

Le bien est-il concerné par des prescriptions de travaux ?  Oui  Non

Si oui, les travaux prescrits ont-ils été réalisés ?  Oui  Non

### INFORMATION RELATIVE AUX SINISTRES INDEMNISÉS PAR L'ASSURANCE SUITE À UNE CATASTROPHE NATURELLE, MINIÈRE OU TECHNOLOGIQUE

Le bien a-t-il fait l'objet d'indemnisation par une assurance suite à des dégâts liés à une catastrophe ?  Oui  Non

Les parties signataires à l'acte certifient avoir pris connaissance des informations restituées dans ce document et certifient avoir été en mesure de les corriger et le cas échéant de les compléter à partir des informations disponibles sur le site internet de la Préfecture ou d'informations concernant le bien, notamment les sinistres que le bien a subis.

**Le propriétaire doit joindre les extraits de la carte réglementaire et du règlement du PPR qui concernent la parcelle.**

### SIGNATURES

Vendeur / Bailleur

Date et lieu

Acheteur / Locataire

## ANNEXE 1 : RISQUES NE FAISANT PAS L'OBJET D'UNE OBLIGATION D'INFORMATION AU TITRE DE L'IAL

### INSTALLATIONS NUCLÉAIRES DE BASE



Votre bien est situé à moins de 10 km d'une installation nucléaire de base, installation dans laquelle une certaine quantité de substance ou de matières radioactives est présente (ex. réacteurs nucléaires de production d'électricité (centrale nucléaire), installations de préparation, enrichissement, fabrication, traitement ou entreposage de combustibles nucléaires ; etc.).

Ces installations sont contrôlées par l'Autorité de Sureté Nucléaire.

Installation(s) concernée(s) :

- Laboratoire de chimie du plutonium ()



## ANNEXE 2 : LISTE DES ARRÊTÉS CAT-NAT PRIS SUR LA COMMUNE

Nombre d'arrêtés de catastrophes naturelles (CAT-NAT) : 16

Inondations et coulées de boue : 9

Code national CATNAT	Début le	Fin le	Arrêté du	Sur le JO du
75PREF20180001	15/01/2018	05/02/2018	14/02/2018	15/02/2018
75PREF20180014	25/05/1992	25/05/1992	24/12/1992	16/01/1993
75PREF20180016	27/06/1990	27/06/1990	07/12/1990	19/12/1990
75PREF20180037	23/06/2005	23/06/2005	11/04/2006	22/04/2006
75PREF20180041	05/06/1983	06/06/1983	03/08/1983	05/08/1983
75PREF20180042	31/05/2003	31/05/2003	03/10/2003	19/10/2003
75PREF20180046	29/04/1993	30/04/1993	28/09/1993	10/10/1993
75PREF20190001	27/07/2018	27/07/2018	26/11/2018	07/12/2018
75PREF20190002	09/07/2017	10/07/2017	26/11/2018	07/12/2018

Mouvements de terrain différentiels consécutifs à la sécheresse et à la réhydratation des sols : 1

Code national CATNAT	Début le	Fin le	Arrêté du	Sur le JO du
75PREF20180034	01/07/2003	30/09/2003	02/03/2006	11/03/2006

Inondations, coulées de boue et mouvements de terrain : 6

Code national CATNAT	Début le	Fin le	Arrêté du	Sur le JO du
75PREF20200002	28/05/2016	05/06/2016	08/06/2016	09/06/2016
75PREF20200003	31/05/1992	01/06/1992	20/10/1992	05/11/1992
75PREF20200004	18/07/1994	19/07/1994	06/12/1994	17/12/1994
75PREF20200005	30/05/1999	30/05/1999	21/07/1999	24/08/1999
75PREF20200006	06/07/2001	07/07/2001	06/08/2001	11/08/2001
75PREF20200007	05/06/1983	06/06/1983	10/09/1983	11/09/1983