



DOSSIER DE DIAGNOSTICS TECHNIQUES

En application de l'article 18 de l'ordonnance n°2005-655 du 8 juin 2005

Réf dossier n° K1179



Type de bien : **Chambre de bonne**

Adresse du bien :

39 Rue Scheffer

75016 PARIS 16

Donneur d'ordre

**Succession HAMANI DIORI
39 Rue Scheffer**

75016 PARIS 16

Propriétaire

**Succession HAMANI DIORI
39 Rue Scheffer**

75016 PARIS 16

Date de mission :

22/11/2016

Opérateur :

M. BEEGUN Kalim M



Sommaire

RAPPORT DE SYNTHÈSE	3
CERTIFICAT DE SUPERFICIE	4
DÉSIGNATION DE L'IMMEUBLE	4
CONSTAT DE RISQUE D'EXPOSITION AU PLOMB (CREP)	5
DÉSIGNATION DE L'IMMEUBLE	5
DÉSIGNATION DU DONNEUR D'ORDRE	5
DÉSIGNATION DE L'OPÉRATEUR DE DIAGNOSTIC	5
METHODES D'INVESTIGATION	6
APPRÉCIATION SUR L'ÉTAT GÉNÉRAL DU BIEN OBJET DE LA MISSION	7
RELEVÉ DES MESURES	9
SYNTHÈSE DU RELEVÉ DES MESURES	10
NOTICE D'INFORMATION GÉNÉRALE	10
RAPPORT DE MISSION DE REPERAGE DES MATERIAUX ET PRODUITS CONTENANT DE L'AMIANTE	12
DÉSIGNATION DE L'IMMEUBLE	12
DÉSIGNATION DE L'OPÉRATEUR DE DIAGNOSTIC	12
CONDITIONS D'EXECUTION DE LA MISSION	13
PROCÉDURES DE PRÉLÈVEMENT	14
FICHE DE REPERAGE	15
ETAT DU BATIMENT RELATIF A LA PRESENCE DE TERMITES	19
DÉSIGNATION DE L'IMMEUBLE	19
DÉSIGNATION DU DONNEUR D'ORDRE	19
DÉSIGNATION DE L'OPÉRATEUR DE DIAGNOSTIC	19
IDENTIFICATION DES BÂTIMENTS ET DES PARTIES DE BÂTIMENTS VISITÉS ET DES ÉLÉMENTS INFESTÉS OU AYANT ÉTÉ INFESTÉS PAR LES TERMITES ET CEUX QUI NE LE SONT PAS	20
IDENTIFICATION DES BÂTIMENTS ET PARTIES DU BÂTIMENT (PIÈCES ET VOLUMES) N'AYANT PU ÊTRE VISITÉS ET JUSTIFICATION	20
IDENTIFICATION DES OUVRAGES, PARTIES D'OUVRAGES ET ÉLÉMENTS QUI N'ONT PAS ÉTÉ EXAMINÉS ET JUSTIFICATION	20
MOYENS D'INVESTIGATION UTILISÉS	20
CONSTATATIONS DIVERSES	21
DIAGNOSTIC DE PERFORMANCE ÉNERGÉTIQUE	22
ETAT DE L'INSTALLATION INTERIEURE D'ELECTRICITE	26
DÉSIGNATION DU OU DES IMMEUBLES BÂTI(S)	26
IDENTIFICATION DU DONNEUR D'ORDRE	26
IDENTIFICATION DE L'OPÉRATEUR	26
SYNTHÈSE DE L'ÉTAT DE L'INSTALLATION INTÉRIEURE D'ÉLECTRICITÉ	27
ANOMALIES IDENTIFIÉES	29
INFORMATIONS COMPLÉMENTAIRES	29
IDENTIFICATION DES PARTIES DU BIEN (PIÈCE ET EMPLACEMENT) N'AYANT PU ÊTRE VISITÉES ET JUSTIFICATION	30
OBJECTIF DES DISPOSITIONS ET DESCRIPTION DES RISQUES ENCOURUS EN FONCTION DES ANOMALIES IDENTIFIÉES	31
ANNEXES	35
ATTESTATION(S) DE CERTIFICATION	35
ATTESTATION SUR L'HONNEUR	36
ATTESTATION D'ASSURANCE	37



RAPPORT DE SYNTHESE

Les présentes conclusions sont indiquées à titre d'information. Seuls les rapports réglementaires complets annexes comprises pourront être annexés à l'acte authentique.

Date d'intervention : **22/11/2016**

Opérateur : **M. BEEGUN Kalim M**

Localisation de l'immeuble		Propriétaire
Type : Chambre de bonne Adresse : 39 Rue Scheffer Code postal : 75016 Ville : PARIS 16	Etage: 6 N° lot(s): 12-13 Section cadastrale : na N° parcelle(s) : na N° Cave : na	Civilité : Succession Nom : HAMANI DIORI Adresse : 39 Rue Scheffer Code postal : 75016 Ville : PARIS 16

* na=non affecté

CONSTAT DE PRESENCE D'AMIANTE

(Article R. 1334-24 du Code de la Santé Publique; Décret n° 2011-629 du 3 juin 2011 ; norme NF X 46-020)

Conclusion :

Il n'a pas été repéré de matériaux et produits contenant de l'amiante.

CERTIFICAT DE SUPERFICIE

(Article 46 de la loi n° 65-557 du 10 juillet 1965 modifiée ; décret n° 97-532 du 23 mai 1997)

Superficie privative : **13,25 M²**

CONSTAT DE RISQUE D'EXPOSITION AU PLOMB

(Article L. 1334-5 à L. 1334-10 et R. 1334-10 à R. 1334-12 du Code de la Santé Publique ; norme NF X 46-030)

Conclusion :

Le constat de risque d'exposition au plomb a révélé la présence de revêtements non dégradés contenant du plomb.

ETAT DU BATIMENT RELATIF A LA PRESENCE DE TERMITES

(Selon l'arrêté du 7 mars 2012 - Norme NF P 03-201)

Conclusion :

Absence d'indice de présence de termites.

DIAGNOSTIC DE PERFORMANCE ENERGETIQUE

Etiquette : F / C (voir recommandations)

ETAT DE L'INSTALLATION INTERIEURE D'ELECTRICITE

(Fascicule de documentation FD C 16-600)

Présence d'anomalie(s).

Le présent document ne constitue qu'une note de synthèse provisoire. Elle ne pourra en aucun cas se substituer aux rapports réglementaires complets annexes comprises et ne peut être produite qu'à titre indicatif. Elle ne pourra être valablement annexée à l'acte authentique de vente du bien concerné.

Signature opérateur :



CERTIFICAT DE SUPERFICIE

Lot en copropriété

Applicable dans le cadre de la loi Carrez n° 96-1107 du 18 décembre 1996 et le décret n° 97-532 du 23 mai 1997

Réf dossier n° K1179

Désignation de l'immeuble

LOCALISATION DE L'IMMEUBLE	PROPRIETAIRE	DONNEUR D'ORDRE
Adresse : 39 Rue Scheffer Code postal : 75016 Ville : PARIS 16 Type de bien : Chambre de bonne Etage: 6 N° lot(s): 12-13	Qualité : Succession Nom : HAMANI DIORI Adresse : 39 Rue Scheffer Code postal : 75016 Ville : PARIS 16	Qualité : Succession Nom : HAMANI DIORI Adresse : 39 Rue Scheffer Code postal : 75016 Ville : PARIS 16 Date du relevé : 22/11/2016

Mesurage visuel Consultation règlement copropriété Consultation état descriptif de division

Lot	Etage	Local	Superficies privatives	Superficies non comptabilisées	Superficies des annexes mesurées
		1 Entrée-Chambre	13,25	8,04	
		TOTAL	13,25	8,04	0

Total des superficies privatives

13,25 m²

(treize mètres carrés vingt cinq)

Sous réserve de vérification de la consistance du lot

Déclare avoir mesuré la superficie d'un lot de copropriété conformément à la loi n°96-1107 du 18 décembre 1996 et son décret d'application n°97-532 du 23/05/97 sous réserve de vérification du certificat de propriété. L'article 46 de la loi n°65-557 du 10/07/65, modifié par la loi n°96-1107 du 18/12/96 et par l'article 54 de la loi ALUR du 24/03/2014, n'est pas applicable aux caves, garages et emplacements de stationnement (al.3). En vertu du décret n° 97-532 du 23/05/97, la superficie de la partie privative d'un lot ou d'une fraction de lot mentionnée à l'art.46 de la loi du 10/07/65 est la superficie des planchers des locaux clos et couverts après déduction des surfaces occupées par les murs, cloisons, marches et cages d'escalier, gaines, embrasures de portes et de fenêtres. Il n'est pas tenu compte des planchers des parties des locaux d'une hauteur inférieure à 1,80 mètre (art4-1). Les lots ou fractions de lots d'une superficie inférieure à 8m² ne sont pas pris en compte pour le calcul de la superficie mentionnée à l'article 4-1 (art.4-2).

Note : en l'absence du règlement de copropriété, le mesurage effectué in situ est réalisé en fonction de la délimitation du lot et selon les limites de la possession apparente indiquées par le propriétaire ou son représentant. La destination des locaux a été indiquée par l'opérateur en fonction des signes apparents d'occupation. Elle n'a donc pas pu être comparée avec celle décrite dans le règlement de copropriété.

DATE DU RAPPORT : **22/11/2016**

OPÉRATEUR : **M. BEEGUN Kalim M**

CACHET

SIGNATURE

ATELIA
64 Rue Anatole France
92300 - Levallois-Perret
SIRET - 81057161200011

Dossier n°: K1179

4/37



CONSTAT DE RISQUE D'EXPOSITION AU PLOMB (CREP) AVANT VENTE

Article L. 1334-5 à L. 1334-10 et R. 1334-10 à R. 1334-12 du Code de la Santé Publique; CREP réalisé en application de l'article L. 1334-6 du même code; arrêté du 19 août 2011 relatif au constat de risque d'exposition au plomb, norme NF X 46-030.

Réf dossier n° K1179

A – Désignation de l'immeuble		
LOCALISATION DE L'IMMEUBLE	PROPRIETAIRE	OCCUPATION
Adresse : 39 Rue Scheffer Code postal : 75016 Ville : PARIS 16 Type de bien : Chambre de bonne Année de construction : Antérieure à 1949 Etage: 6 N° lot(s): 12-13	Qualité : Succession Nom : HAMANI DIORI Adresse : 39 Rue Scheffer Code postal : 75016 Ville : PARIS 16	L'occupant est: Présence d'enfants : NON

B – Désignation du donneur d'ordre	
IDENTITE DU DONNEUR D'ORDRE	MISSION
Qualité : Succession Nom : HAMANI DIORI Adresse : 39 Rue Scheffer Code postal : 75016 Ville : PARIS 16	Date de mission : 22/11/2016 Date d'émission du rapport : 30/11/2016 Documents remis : Aucun document technique fourni Accompagnateur :

C – Désignation de l'opérateur de diagnostic	
IDENTITE DE L'OPERATEUR DE DIAGNOSTIC	
Raison sociale et nom de l'entreprise : ATELIA Nom : M. BEEGUN Kalim M Adresse : 64 Rue Anatole France Code postal : 92300 Ville : Levallois-Perret N° de siret : 81057161200011 Signature : 	Certificat de compétence délivrée par : BUREAU VERITAS Certification IMMBL le Guillaumet Adresse : 60 Avenue du GI de Gaulle - 92046 PARIS LA DEFENSE Le : 06/12/2012 N° certification : 2550528 Cie d'assurance : Allianz N° de police d'assurance : 54.987.635 Date de validité : 31/03/2017 Référence réglementaire spécifique utilisée : Norme NF X 46-030

APPAREIL A FLUORESCENCE X UTILISÉ	
Modèle : LPA-1	N° de série de l'appareil : 3901
Date de chargement de la source : 20/09/2012	Nature du radionucléide : Cobalt 57
Activité à cette date : 444mBq	

Conclusion :

Le constat de risque d'exposition au plomb a révélé la présence de revêtements non dégradés contenant du plomb.

6 unités de diagnostic	0,00% non classées	0,00% de classe 0	100,00% de classe 1	0,00% de classe 2	0,00% de classe 3
------------------------	--------------------	-------------------	---------------------	-------------------	-------------------

Le propriétaire doit veiller à l'entretien des revêtements recouvrant les unités de diagnostic de classe 1 et 2, afin d'éviter leur dégradation future.

Nombre total de pages du rapport : 7

Dossier n°: K1179

5/37



SOMMAIRE

DÉSIGNATION DE L'IMMEUBLE.....	5
DÉSIGNATION DU DONNEUR D'ORDRE.....	5
DÉSIGNATION DE L'OPÉRATEUR DE DIAGNOSTIC.....	5
METHODES D'INVESTIGATION.....	6
APPRÉCIATION SUR L'ÉTAT GÉNÉRAL DU BIEN OBJET DE LA MISSION.....	7
RELEVÉ DES MESURES.....	9
SYNTHESE DU RELEVÉ DES MESURES.....	10
NOTICE D'INFORMATION GÉNÉRALE.....	10

D – METHODES D'INVESTIGATION

Le constat de risque d'exposition au plomb (CREP), défini à l'Article L.1334-5 du code de la santé publique, consiste à mesurer la concentration en plomb de tous les revêtements du bien concerné, afin d'identifier ceux contenant du plomb, qu'ils soient dégradés ou non, à décrire leur état de conservation et à repérer, le cas échéant, les situations de dégradation du bâti permettant d'identifier les situations d'insalubrité.

Le présent constat est réalisé en application de l'article L. 1334-6, et porte uniquement sur les revêtements privatifs du logement, y compris les revêtements extérieurs au logement (volet, portail, grille, ...).
Lorsque le CREP est réalisé en application de l'Article L.1334-8, seuls les revêtements des parties communes sont concernés (y compris par exemple, la partie extérieure des portes palières).

Les mesures effectuées sur les unités de diagnostics sont réalisées à l'aide d'un analyseur portable permettant de détecter le plomb éventuellement présent dans les différents revêtements. Conformément à la réglementation en vigueur, l'utilisateur de cet appareil a obtenu une autorisation de détention régulière délivrée par la DGSNR (Direction Générale de la Sécurité Nucléaire et de la Radioprotection). Le présent constat ne comprend pas la mise en oeuvre de méthodes destructives, ni la dépose d'éléments de la construction ou d'habillage ou le déplacement de mobilier. Un prélèvement du revêtement pour analyse chimique est effectué lorsque la mesure est impossible (éléments difficiles d'accès pour l'appareil, surfaces insuffisamment planes ou forte rugosité) ou non concluante au regard de la précision de l'appareil ou éventuellement lorsque dans un même local, au moins une mesure est supérieure au seuil de 1 milligramme par centimètre carré (1mg/cm²), mais aucune mesure n'est supérieure à 2mg/cm².

Ce Constat de Risque d'Exposition au Plomb a été rédigé par l'opérateur conformément à la norme NF X 46-030 «*Diagnostic plomb — Protocole de réalisation du constat de risque d'exposition au plomb*».



Analyseur utilisé

APPAREIL A FLUORESCENCE X			
Nom du fabricant de l'appareil	Protec		
Autorisation ASN (DGSNR)	N° : T920934	Date d'autorisation : 20/10/2015	
	Date de fin de validité de l'autorisation : 20/10/2020		
Nom du titulaire de l'autorisation ASN (DGSNR)	BEEGUN Nazruddin		
Nom de la Personne Compétente en Radioprotection (PCR)	BEEGUN Nazruddin		
Fabricant de l'étalon	GRETAMABETH	n° NIST de l'étalon	2573
Concentration	1mg/cm2mg/cm2	Incertitude	0,04 mg/ cm2 mg/cm2
Vérification de la justesse de l'appareil en début du CREP	Date : 30/11/2016	n° de la mesure	0
		concentration	1 mg/cm2
Vérification de la justesse de l'appareil en fin du CREP	Date : 30/11/2016	n° de la mesure	7
		concentration	1 mg/cm2
Vérification de la justesse de l'appareil si une remise sous tension a lieu	Date : Sans objet	n° de la mesure	
		concentration	mg/cm2

Laboratoire d'analyse éventuel

Nom du laboratoire d'analyse	
Nom du contact	Sans objet
Coordonnées	
Référence du rapport d'essai	Sans objet
Date d'envoi des prélèvements	Sans objet
Date de réception des résultats	Sans objet

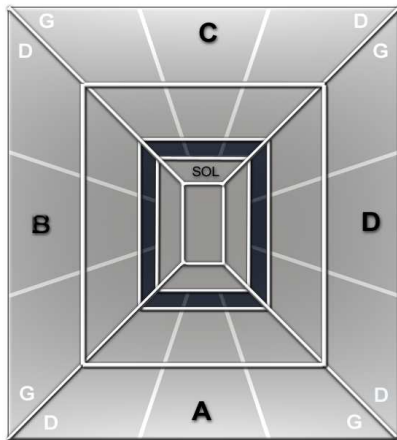
E – Appréciation sur l'état général du bien objet de la mission

RISQUES DE SATURNISME INFANTILE	
Au moins un local parmi les locaux objets du constat présente au moins 50 % d'unités de diagnostic de classe 3	NON
L'ensemble des locaux objets du présent constat présente au moins 20 % d'unités de diagnostic de classe 3	NON

SITUATIONS DE DÉGRADATION DU BÂTI	
Plancher ou plafond menaçant de s'effondrer ou en tout ou partie effondré	NON
Traces importantes de coulure ou de ruissellement d'eau sur plusieurs unités de diagnostic d'un même local	NON
Plusieurs unités de diagnostic d'un même local recouvertes de moisissures ou de tâches d'humidité	NON



SCHEMA TYPE DE LA PIECE



Mur A : Mur d'accès au local
Mur B : Mur gauche
Mur C : Mur du fond
Mur D : Mur droit

Abréviations : G=gauche, D=droite, H=Haut, B=bas, Int=intérieur, Ext=extérieur Fen=fenêtre M=milieu

La zone plafond est indiquée en clair sur le croquis de situation.

Abréviations :

Cla : classement
NV : Non visible
ND : Non dégradé
EU : Etat d'usage
DE : Dégradé
int=intérieur ext=extérieur D=droit G=gauche Fen=fenêtre M=milieu P=porte

1 Fenêtre1 : fenêtre la plus à gauche sur le pan de mur mentionné.
1 Fenêtre2 : 2^e mesure sur la fenêtre la plus à gauche
1 Porte1 : idem

non visible : si le revêtement contenant du plomb (peinture par exemple) est manifestement situé en dessous d'un revêtement sans plomb (papier peint par exemple), la description de l'état de conservation de cette peinture peut ne pas être possible

état d'usage : c'est-à-dire présence de dégradations d'usage couramment rencontrées dans un bien régulièrement entretenu (usure par friction, traces de chocs, microfissures ...) : ces dégradations ne génèrent pas spontanément des poussières ou des écailles

dégradé : c'est-à-dire présence de dégradations caractéristiques d'un défaut d'entretien ou de désordres liés au bâti, qui génèrent spontanément des poussières ou des écailles (pulvérisation, écaillage, cloquage, fissures, faïençage, traces de grattage, lézardes).



F – Relevé des mesures

N° Mes	Local	Zone	Unité de diagnostic	Substrat	Revêt. apparent	Localisat° mesure (facultatif)	Rés	Mesure (mg/cm²)	Nature dégradat°	Class	observat°
0	Calibrage début						POS	1			
1	Entrée-Chambre	A	porte2	Bois	Peinture	Centre	POS	18	ND	1	
2	Entrée-Chambre	A	huisserie3 porte	Bois	Peinture		POS	2,9	ND	1	
3	Entrée-Chambre	A	mur bas	Plâtre	Peinture	<1m.	POS	4,9	ND	1	
4	Entrée-Chambre	B	mur bas	Plâtre	Peinture	<1m.	POS	4,9	ND	1	
5	Entrée-Chambre	C	mur bas	Plâtre	Peinture	<1m.	POS	4,9	ND	1	
6	Entrée-Chambre	D	mur bas	Plâtre	Peinture	<1m.	POS	4,9	ND	1	
7	Calibrage fin						POS	1			

Les n° de mesures commençant par la lettre P correspondent à des prélèvements.
Leur concentration est exprimée en mg/g, le seuil positif est de 1.5 mg/g

RESPONSABILITE DU PROPRIETAIRE SUR LA PRESENCE EVENTUELLE DE PLOMB DANS LES PARTIES COMMUNES

En sus du présent rapport, afin que le propriétaire vendeur soit exonéré de la garantie de vices cachés que pourrait constituer la présence de revêtements contenant du plomb à une concentration > 1mg/cm² dans les parties communes, il doit impérativement fournir à l'acquéreur un «Constat des Risques d'Exposition au Plomb» (CREP) portant sur les parties communes. Lorsque le bien ne fait pas partie d'un ensemble immobilier comprenant des parties communes, il n'y a pas lieu de prendre en compte cette remarque.

Durée de validité

Si le présent constat révèle la présence de revêtements contenant du plomb avec une concentration supérieure à 1mg/cm², il doit avoir été établi depuis moins d'un an à la date de toute promesse unilatérale de vente ou d'achat ou de contrat réalisant ou constatant la vente d'un immeuble et moins de six ans à la date de signature de tout nouveau contrat de location. Passé ce délai, le constat devra être actualisé.

Le présent rapport ne peut être reproduit qu'intégralement et avec l'autorisation écrite préalable de son auteur.



Tous les locaux ont été visités :

OUI NON

Liste des locaux visités : Entrée-Chambre

Locaux et parties de l'immeuble bâti non visités

Local ou partie de l'immeuble bâti	Motif
Néant	Néant

G – SYNTHÈSE DU RELEVÉ DES MESURES

Nombre total d'unités de diagnostic : 6

Pourcentage respectif des unités de diagnostic de classe 0, 1, 2 et 3 par rapport au nombre total d'unités de diagnostic :

Concentration en plomb	Type de dégradation	Classement	% des unités de diagnostic
< 1 mg/cm ² (ou < 1,5 mg/g)		0	0%
>= 1 mg/cm ² (ou >= 1,5 mg/g)	Non dégradé (ND) ou non visible (NV)	1	100%
	Etat d'usage (EU)	2	0%
	Dégradé (DE)	3	0%

Classement des unités de diagnostic

Les mesures de concentration en plomb sont regroupées dans le tableau de synthèse suivant :

	Total	Non mesurées	Classe 0	Classe 1	Classe 2	Classe 3
Nombre d'unités de diagnostic	6	0	0	6	0	0
%	100,00 %	0,00 %	0,00 %	100,00 %	0,00 %	0,00 %

Recommandations au propriétaire

Il est rappelé au propriétaire du bien l'intérêt de veiller à l'entretien des revêtements recouvrant les peintures au plomb afin d'éviter leur dégradation future. Le plomb (principalement la céruse) contenu dans les revêtements peut provoquer une intoxication des personnes, en particulier des jeunes enfants, dès lors qu'il est inhalé ou ingéré. Les travaux qui seraient conduits sur les surfaces identifiées comme recouvertes de peinture d'une concentration surfacique en plomb égale ou supérieure à 1 mg/cm² devront s'accompagner de mesures de protection collectives et individuelles visant à contrôler la dissémination de poussières toxiques et à éviter toute exposition au plomb tant pour les intervenants que pour les occupants de l'immeuble et la population environnante.

NOTICE D'INFORMATION GÉNÉRALE SUR LES RISQUES LIÉS A LA PRÉSENCE DE REVÊTEMENTS CONTENANT DU PLOMB

(conformément à l'annexe 2 de l'arrêté du 19 août 2011)

Travaux réalisés par une entreprise

Les entreprises auxquelles il peut être fait appel pour les travaux palliatifs de suppression d'accessibilité au plomb sont les entreprises classiques des corps de métier suivants : peintres, carreleur, entreprises qui proposent des travaux de rénovation...

Il est important d'informer ces entreprises de la présence et de la localisation des revêtements qui contiennent du plomb, soit en leur remettant le diagnostic « plomb » (mesure de la quantité de plomb contenu dans les revêtements à l'aide d'un appareil adapté) qui a été réalisé et qui est à l'origine de l'identification de la nécessité de réaliser ces travaux, soit en leur transmettant le constat de risque d'exposition au plomb (CREP). Cette information est importante afin que l'entreprise prenne les précautions nécessaires à la fois pour la protection particulière des travailleurs qui vont réaliser les travaux et pour éviter la dissémination des poussières contenant du plomb susceptibles d'exposer les occupants.



Si le logement que vous vendez, achetez ou louez comporte des revêtements contenant du plomb : sachez que le plomb est dangereux pour la santé.

Deux documents vous informent :

le constat de risque d'exposition au plomb vous permet de localiser précisément ces revêtements : **lisez-le attentivement !**

la présente notice d'information résume ce que vous devez savoir pour éviter l'exposition au plomb dans ce logement.

Les effets du plomb sur la santé

L'ingestion ou l'inhalation de plomb est toxique. Elle provoque des effets réversibles (anémie, troubles digestifs) ou irréversibles (atteinte du système nerveux, baisse du quotient intellectuel, etc...). Une fois dans l'organisme, le plomb est stocké, notamment dans les os, d'où il peut être libéré dans le sang, des années ou même des dizaines d'années plus tard. **L'intoxication chronique par le plomb, appelée saturnisme, est particulièrement grave chez le jeune enfant. Les femmes en âge de procréer doivent également se protéger car, pendant la grossesse, le plomb peut traverser le placenta et contaminer le fœtus.**

Les mesures de prévention en présence de revêtements contenant du plomb

Des peintures fortement chargées en plomb (céruse) ont été couramment utilisées jusque vers 1950. Ces peintures, souvent recouvertes par d'autres revêtements depuis, peuvent être dégradées à cause de l'humidité, à la suite d'un choc, par grattage ou à l'occasion de travaux : les écailles et les poussières ainsi libérées constituent alors une source d'intoxication. Ces peintures représentent le principal risque d'exposition au plomb dans l'habitation.

Le plomb contenu dans les peintures ne présente pas de risque tant qu'elles sont en bon état ou inaccessibles. En revanche, le risque apparaît dès qu'elles s'écailent ou se dégradent. Dans ce cas, votre enfant peut s'intoxiquer :

- s'il porte à la bouche des écailles de peinture contenant du plomb ;
- s'il se trouve dans une pièce contaminée par des poussières contenant du plomb ;
- s'il reste à proximité de travaux dégageant des poussières contenant du plomb.

Le plomb en feuille contenu dans certains papiers peints (posés parfois sur les parties humides des murs) n'est dangereux qu'en cas d'ingestion de fragments de papier. Le plomb laminé des balcons et rebords extérieurs de fenêtre n'est dangereux que si l'enfant a accès à ces surfaces, y porte la bouche ou suce ses doigts après les avoir touchées.

Pour éviter que votre enfant ne s'intoxique :

- A. Surveillez l'état des peintures et effectuez les menues réparations qui s'imposent sans attendre qu'elles s'aggravent.
- B. Lutte contre l'humidité, qui favorise la dégradation des peintures ;
- C. Evitez le risque d'accumulation des poussières : ne posez pas de moquette dans les pièces où l'enfant joue, nettoyez souvent le sol, les rebords de fenêtres avec une serpillière humide ;
- D. Veillez à ce que votre enfant n'ait pas accès à des peintures dégradées, à des papiers peints contenant une feuille de plomb, ou à du plomb laminé (balcons, rebords extérieurs de fenêtres) ; lavez ses mains, ses jouets.

En cas de travaux portant sur des revêtements contenant du plomb, prenez des précautions :

- E. Si vous confiez les travaux à une entreprise, remettez-lui une copie du constat du risque d'exposition au plomb, afin qu'elle mette en œuvre les mesures de prévention adéquates ;
- F. Tenez les jeunes enfants éloignés du logement pendant toute la durée des travaux. ; avant tout retour d'un enfant après travaux, les locaux doivent avoir été parfaitement nettoyés ;
- G. Si vous réalisez les travaux vous-même, prenez soin d'éviter la dissémination de poussières contaminées dans tout le logement et éventuellement le voisinage.

Si vous êtes enceinte :

- **Ne réalisez jamais vous-même des travaux portant sur des revêtements contenant du plomb ;**
- **Eloignez-vous de tous travaux portant sur des revêtements contenant du plomb.**

Si vous craignez qu'il existe un risque pour votre santé ou celle de votre enfant, parlez-en à votre médecin (généraliste, pédiatre, médecin de protection maternelle et infantile, médecin scolaire) qui prescrira, s'il le juge utile, un dosage de plomb dans le sang (plombémie). Des informations sur la prévention du saturnisme peuvent être obtenues auprès des directions départementales des territoires, des agences régionales de la santé ou des services communaux d'hygiène et de santé, ou sur les sites internet des ministères chargés de la santé et du logement.

DATE DU RAPPORT : **22/11/2016**

OPÉRATEUR : **M. BEEGUN Kalim M**

CACHET

ATELIA
64 Rue Anatole France
92300 - Levallois-Perret
SIRET - 81057161200011

SIGNATURE



RAPPORT DE MISSION DE REPERAGE DES MATERIAUX ET PRODUITS CONTENANT DE L'AMIANTE

POUR L'ETABLISSEMENT DU CONSTAT ETABLI A L'OCCASION DE LA VENTE D'UN IMMEUBLE BATI

En application de l'article L. 1334-13 du Code de la Santé Publique, de l'article R. 1334-16
du décret 2011-629 du 3 juin 2011, arrêté du 26 juin 2013 modifiant les arrêtés du 12 décembre 2012 listes A et B,
des articles R 1334-20 et R 1334-21 et de la norme NF X 46-020.

Réf dossier n° K1179

A – Désignation de l'immeuble

LOCALISATION DE L'IMMEUBLE	PROPRIETAIRE	
Adresse : 39 Rue Scheffer Code postal : 75016 Ville : PARIS 16 Catégorie bien : Habitation (parties privatives) Date permis de construire : Avant 1949 Type de bien : Chambre de bonne Etage: 6 N° lot(s): 12-13	Qualité : Succession Nom : HAMANI DIORI Adresse : 39 Rue Scheffer Code postal : 75016 Ville : PARIS 16	Documents remis : Aucun document technique fourni Laboratoire : N° :

B – Désignation du commanditaire

IDENTITE DU COMMANDITAIRE	MISSION
Qualité : Succession Nom : HAMANI DIORI Adresse : 39 Rue Scheffer Code postal : 75016 Ville : PARIS 16	Date de commande : 22/11/2016 Date de repérage : 22/11/2016 Date de signature du rapport : 30/11/2016 Accompagnateur :

C – Désignation de l'opérateur de diagnostic

IDENTITE DE L'OPERATEUR DE DIAGNOSTIC	
Raison sociale et nom de l'entreprise : ATELIA Nom : M. BEEGUN Kalim M Adresse : 64 Rue Anatole France Code postal : 92300 Ville : Levallois-Perret N° de siret : 81057161200011	Certification de compétence délivrée par : BUREAU VERITAS Certification IMMBL le Guillaumet Adresse : 60 Avenue du GI de Gaulle - 92046 PARIS LA DEFENSE Le : 06/12/2012 N° certification : 2550528 Cie d'assurance : Allianz N° de police d'assurance : 54.987.635 Date de validité : 31/03/2017 Référence réglementaire spécifique utilisée : Norme NF X46-020

Conclusion :

Dans le cadre de la mission décrit en tête de rapport, il n'a pas été repéré de matériaux et produits contenant de l'amiante.

Objet de la mission : dresser un constat de présence ou d'absence de matériaux et produits contenant de l'amiante et déterminer si le bien présente un danger potentiel ou immédiat pour les occupants et les professionnels du bâtiment amenés à effectuer des travaux liés à une exposition à l'amiante

Nombre total de pages du rapport : 7

Dossier n°: K1179

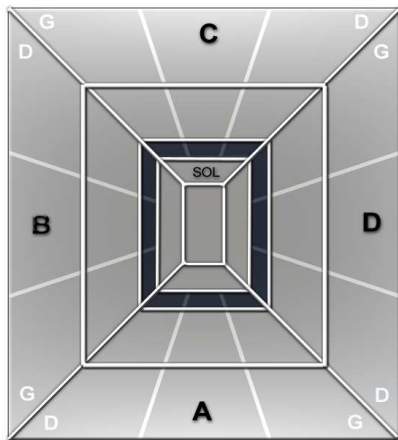
12/37



SOMMAIRE

DÉSIGNATION DE L'IMMEUBLE.....	12
DÉSIGNATION DE L'OPÉRATEUR DE DIAGNOSTIC	12
CONDITIONS D'EXECUTION DE LA MISSION	13
PROCÉDURES DE PRÉLÈVEMENT	14
FICHE DE REPERAGE	15

SCHEMA TYPE DE LA PIECE



Mur A : Mur d'accès à la pièce
Mur B : Mur gauche
Mur C : Mur du fond
Mur D : Mur droit

Abréviations : G=gauche, D=droite, H=Haut, B=bas, Int=intérieur, Ext=extérieur Fen=fenêtre M=milieu

CONDITIONS D'EXECUTION DE LA MISSION

Le présent repérage se limite aux matériaux accessibles sans travaux destructifs c'est-à-dire entraînant réparation, remise en état ou ajout de matériau ou faisant perdre sa fonction au matériau (technique, esthétique...).

La recherche ne concernera donc que les zones visibles et accessibles.

La recherche est réalisée sans démontage hormis le soulèvement de plaques de faux-plafond ou trappes de visites mobiles. En cas de présence de matériaux et produits susceptibles de contenir de l'amiante, l'opérateur préconise des investigations complémentaires et émet des réserves appropriées.

En conséquence :

- aucun sondage ou prélèvement ne peut être réalisé sur des matériaux comme les conduits de fluide, les panneaux assurant l'habillage d'une gaine ou d'un coffre, les panneaux de cloisons, les clapets ou volets coupe-feu, les panneaux collés ou vissés assurant une étanchéité...

- les revêtements et doublages (des plafonds, murs, sols ou conduits) qui pourraient recouvrir des matériaux susceptibles de contenir de l'amiante ne peuvent pas être déposés ou détruits.

Sont considérés comme faux plafonds, les éléments rapportés en sous face d'une structure portante et à une certaine distance de celle-ci, constitués d'une armature suspendue et d'un remplissage en panneaux légers discontinus formant une trame.

Ne sont pas considérés comme faux plafonds, les faux plafonds constitués de :

- Plâtre enduits sur béton hourdis*
- Plâtre enduits sur grillage, lattes de bois, briquettes de terre cuite ou baculas*
- Plâtre préfabriqué en plaques fixées sur ossature (staff, plaque de plâtre) destinées à recevoir une peinture.*



Procédures de prélèvement

Les prélèvements sur des matériaux ou produits susceptibles de contenir de l'amiante sont réalisés en application des dispositions de la norme NF X 46-020. L'opérateur délimite une zone d'intervention avant de procéder au prélèvement et applique un fixateur (surfactant) afin de limiter l'émission de fibres d'amiante. Des outils de prélèvement propres et adaptés sont utilisés de manière à générer un minimum de poussière et éliminer tout risque de contamination croisée lors de l'intervention.

L'échantillon doit être suffisant pour permettre une description macroscopique, une analyse et une contre-analyse. Une fois prélevé l'échantillon est immédiatement conditionné dans un double emballage individuel hermétique et l'identification est portée de manière indélébile sur l'emballage dès le prélèvement réalisé. Le point de prélèvement est stabilisé après l'opération à l'aide d'un fixateur. L'accès à la zone à risque (sphère de 1 à 2 mètres autour du point de prélèvement) est interdit pendant l'opération. Dans le cas où une émission de poussières est prévisible une protection est mise en place afin d'assurer un nettoyage de la zone d'intervention. Une fiche d'accompagnement des prélèvements reprenant l'identification, est transmise au laboratoire.

Pour permettre une parfaite traçabilité ainsi que leur comptabilité, les prélèvements sont repérés sur un schéma de repérage. L'opérateur utilise des gants jetables ainsi qu'un équipement de protection individuelle à usage unique.

Ce rapport ne peut être utilisé pour satisfaire aux exigences du repérage avant démolition (art. R.1334-19 du décret 2011-629 du 3 juin 2011) ni du repérage avant travaux.



FICHE DE REPERAGE

Etage	Local	Matériau	Présence d'amiante		Sur décision de l'opérateur	Après analyse	N° pré / N° rep	Etat Statu	ITA/MSA AT/DC	Préconisation/obligation Commentaire/Localisation
			Oui	Non						
Néant	Néant	Néant	Néant	Néant	Néant	Néant	Néant	Néant	Néant	Néant



Légende	
AT	Marquage (AT) = marquage caractéristique d'un matériau ou produit amianté
DC	DC = Document consulté (mentionnant la présence d'un matériau ou produit amianté)
MSA	MSA (matériau sans amiante) = matériau ou produit qui par nature ne contient pas d'amiante
ITA	Impossibilité Technique d'Accès ou inaccessible sans travaux destructifs ou inaccessible directement (pas de moyen d'accès)
Liste A	
CAS 1	L'évaluation périodique de l'état de conservation des matériaux et produits de la liste A contenant de l'amiante est effectuée dans un délai maximal de trois ans à compter de la date de remise au propriétaire du rapport de repérage ou des résultats de la dernière évaluation de l'état de conservation ou à l'occasion de toute modification substantielle de l'ouvrage ou de son usage. La personne ayant réalisé cette évaluation en remet les résultats au propriétaire contre accusé de réception.
Evaluation périodique de l'état de conservation des matériaux	
CAS 2	La mesure d'empoussièrément dans l'air est effectuée dans les conditions définies à l'article R. 1334-25, dans un délai de trois mois à compter de la date de remise au propriétaire du rapport de repérage ou des résultats de la dernière évaluation de l'état de conservation. L'organisme qui réalise les prélèvements d'air remet les résultats des mesures d'empoussièrément au propriétaire contre accusé de réception.
Surveillance du niveau d'empoussièrément	
CAS 3	Les travaux de retrait ou de confinement mentionnés sont achevés dans un délai de trente-six mois à compter de la date à laquelle sont remis au propriétaire le rapport de repérage ou les résultats des mesures d'empoussièrément ou de la dernière évaluation de l'état de conservation. Pendant la période précédant les travaux, des mesures conservatoires appropriées sont mises en œuvre afin de réduire l'exposition des occupants et de la maintenir au niveau le plus bas possible, et, dans tous les cas, à un niveau d'empoussièrément inférieur à cinq fibres par litre. Les mesures conservatoires ne doivent conduire à aucune sollicitation des matériaux et produits concernés par les travaux. Le propriétaire informe le préfet du département du lieu d'implantation de l'immeuble concerné, dans un délai de deux mois à compter de la date à laquelle sont remis le rapport de repérage ou les résultats des mesures d'empoussièrément ou de la dernière évaluation de l'état de conservation, des mesures conservatoires mises en œuvre, et, dans un délai de douze mois, des travaux à réaliser et de l'échéancier proposé.
Travaux	
Liste B	
EP	Cette évaluation périodique consiste à : a) contrôler périodiquement que l'état de dégradation des matériaux et produits concernés ne s'aggrave pas, et, le cas échéant, que leur protection demeure en bon état de conservation ; b) rechercher, le cas échéant, les causes de dégradation et prendre les mesures appropriées pour les supprimer.
Evaluation Périodique	
AC1	Le propriétaire devra mettre en œuvre une action corrective de premier niveau qui consiste à : a) rechercher les causes de la dégradation et définir les mesures correctives appropriées pour les supprimer ; b) procéder à la mise en œuvre de ces mesures correctives afin d'éviter toute nouvelle dégradation et, dans l'attente, prendre les mesures de protection appropriées afin de limiter le risque de dispersion des fibres d'amiante ; c) veiller à ce que les modifications apportées ne soient pas de nature à aggraver l'état des autres matériaux et produits contenant de l'amiante restant accessibles dans la même zone ; d) contrôler périodiquement que les autres matériaux et produits restant accessibles, ainsi que, le cas échéant, leur protection, demeurent en bon état de conservation.
Action Corrective de 1er niveau	
AC2	Le propriétaire devra mettre en œuvre une action corrective de second niveau de telle sorte que le matériau ou produit ne soit plus soumis à aucune agression ni dégradation. Cette action corrective de second niveau consiste à : a) prendre, tant que les mesures mentionnées au c) n'ont pas été mises en place, les mesures conservatoires appropriées pour limiter le risque de dégradation, et la dispersion des fibres d'amiante. Durant les mesures conservatoires, et afin de vérifier que celles-ci sont adaptées, une mesure d'empoussièrément est réalisée, conformément aux dispositions du code de la santé publique ; b) procéder à une analyse de risque complémentaire, afin de définir les mesures de protection ou de retrait les plus adaptées, prenant en compte l'intégralité des matériaux et produits contenant de l'amiante dans la zone concernée ; c) mettre en œuvre les mesures de protection ou de retrait définies par l'analyse de risque ; d) contrôler périodiquement que les autres matériaux et produits restant accessibles, ainsi que leur protection, demeurent en bon état de conservation.
Action Corrective de 2nd niveau	



Locaux et parties de l'immeuble bâti non visités

Local ou partie de l'immeuble bâti	Motif
Néant	Néant

Ouvrages, parties d'ouvrages et éléments non contrôlés

Ouvrages, parties d'ouvrages et éléments non contrôlés	Motif
Néant	Néant

Liste des locaux visités et revêtements en place au jour de la visite

Local	Plancher	Murs, cloisons, poteaux	Plafonds
1 Entrée-Chambre	moquette	béton & cloison&peinture	ciment/enduit/Peinture

Le présent rapport ne peut être reproduit qu'intégralement et avec l'autorisation écrite préalable de son auteur.

DATE DE SIGNATURE DU RAPPORT : **22/11/2016**

OPÉRATEUR : **M. BEEGUN Kalim M**

CACHET

SIGNATURE

ATELIA
64 Rue Anatole France
92300 - Levallois-Perret
SIRET - 81057161200011

Le présent rapport est établi par une personne dont les compétences sont certifiées par **BUREAU VERITAS Certification IMMBL le Guillaumet (60 Avenue du GI de Gaulle - 92046 PARIS LA DEFENSE)**.



ELEMENTS D'INFORMATION

Les maladies liées à l'amiante sont provoquées par l'inhalation des fibres. Toutes les variétés d'amiante sont classées comme substances cancérigènes avérées pour l'homme. L'inhalation de fibres d'amiante est à l'origine de cancers (mésothéliomes, cancers broncho-pulmonaires), et d'autres pathologies non cancéreuses (épanchements pleuraux, plaques pleurales).

L'identification des matériaux et produits contenant de l'amiante est un préalable à l'évaluation et à la prévention des risques liés à l'amiante. Elle doit être complétée par la définition et la mise en œuvre de mesures de gestion adaptées et proportionnées pour limiter l'exposition des occupants présents temporairement ou de façon permanente dans l'immeuble. L'information des occupants présents temporairement ou de façon permanente est un préalable essentiel à la prévention du risque d'exposition à l'amiante.

Il convient donc de veiller au maintien du bon état de conservation des matériaux et produits contenant de l'amiante afin de remédier au plus tôt aux situations d'usure anormale ou de dégradation.

Il conviendra de limiter autant que possible les interventions sur les matériaux et produits contenant de l'amiante qui ont été repérés et de faire appel aux professionnels qualifiés notamment dans le cas de retrait ou de confinement de ce type de matériau ou produit.

Enfin, les déchets contenant de l'amiante doivent être éliminés dans des conditions strictes, renseignez-vous auprès de votre mairie ou votre préfecture. Pour connaître les centres d'élimination près de chez vous consultez la base de données «déchets» gérée par l'ADEME directement accessible sur le site Internet www.sinoe.org.



ETAT DU BATIMENT RELATIF A LA PRESENCE DE TERMITES

Arrêté du 7 mars 2012 – Norme NF P 03-201 - Février 2016

Réf dossier n° K1179

A – Désignation de l'immeuble

LOCALISATION DU OU DES BATIMENTS		PROPRIETAIRE
Adresse : 39 Rue Scheffer Code postal : 75016 Ville : PARIS 16 Immeuble bâti : oui Mitoyenneté : non	Type de bien : Chambre de bonne Etage: 6 N° lot(s): 12-13	Qualité : Succession Nom : HAMANI DIORI Adresse : 39 Rue Scheffer Code postal : 75016 Ville : PARIS 16

B – Désignation du donneur d'ordre

IDENTITE DU DONNEUR D'ORDRE	MISSION
Qualité : Succession Nom : HAMANI DIORI Adresse : 39 Rue Scheffer Code postal : 75016 Ville : PARIS 16	Date de mission : 22/11/2016 Documents remis : Notice technique : Sans objet Accompagnateur : Durée d'intervention : 0H30 Traitements anti-termites antérieurs : Non communiqué Zone délimitée par arrêté préfectoral : OUI

C – Désignation de l'opérateur de diagnostic

IDENTITE DE L'OPERATEUR DE DIAGNOSTIC	
Raison sociale et nom de l'entreprise : ATELIA Nom : M. BEEGUN Kalim M Adresse : 64 Rue Anatole France Code Postal : 92300 Ville : Levallois-Perret N°de siret : 81057161200011	Certification de compétence délivrée par : BUREAU VERITAS Certification IMMBL le Guillaumet Adresse : 60 Avenue du GI de Gaulle - 92046 PARIS LA DEFENSE Le : 06/12/2012 N° certification : 2550528 Cie d'assurance : Allianz N° de police d'assurance : 54.987.635 Date de validité : 31/03/2017 Norme méthodologique ou spécifique technique utilisée : Norme NF P 03-201

Nombre total de pages du rapport : 3

Dossier n°: K1179

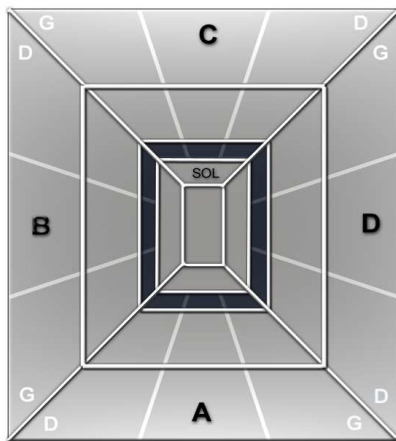
19/37



D - Identification des bâtiments et des parties de bâtiments visités et des éléments infestés ou ayant été infestés par les termites et ceux qui ne le sont pas

Bâtiments et parties de bâtiments visités		Ouvrages, parties d'ouvrages et éléments examinés	Résultat du diagnostic d'infestation
Niveau	Partie		
PARTIES	PRIVATIVES		
	1 Entrée-Chambre	<i>Plancher bas moquette , Murs béton & cloison&peinture , Plafond ciment/enduit/Peinture</i>	Absence d'indices d'infestations de termites.

SCHEMA TYPE DE LA PIECE



Mur A : Mur d'accès au local
 Mur B : Mur gauche
 Mur C : Mur du fond
 Mur D : Mur droit

Abréviations : G=gauche, D=droite, H=Haut, B=bas, Int=intérieur, Ext=extérieur Fen=fenêtre M=milieu

E - Identification des bâtiments et parties du bâtiment (pièces et volumes) n'ayant pu être visités et justification

Locaux non visités	Justification
Néant	Néant

F - Identification des ouvrages, parties d'ouvrages et éléments qui n'ont pas été examinés et justification

Local	Justification
Néant	Néant

G - Moyens d'investigation utilisés

A tous les niveaux y compris les niveaux inférieurs non habités (caves, vides sanitaires, garages...)

— examen visuel des parties visibles et accessibles ;



- recherche visuelle de présence ou d'indices de présence (cordonnets ou galeries-tunnels, termites, restes de termites, dégâts, etc.) sur les sols, murs, cloisons, plafonds et ensemble des éléments de bois ;
- examen des produits celluloses non rattachés au bâti (débris de bois, planches, cageots, papiers, cartons, etc.), posés à même le sol et recherche visuelle de présence ou d'indices de présence (dégâts sur éléments de bois, détérioration de livres, cartons,...) ;
- examen des matériaux non celluloses rattachés au bâti et pouvant être altérés par les termites (matériaux d'isolation, gaines électriques, revêtement de sols ou muraux,...) ;
- recherche et examen des zones favorables au passage et/ou au développement des termites (caves, vides sanitaires, zones humides, branchements d'eau, arrivées et départs de fluides, regards, gaines, câblages, ventilation, joints de dilatation, etc.).

— sondage des bois

- sondage de l'ensemble des éléments en bois. Sur les éléments en bois dégradés les sondages sont approfondis et si nécessaire destructifs. Les éléments en contact avec les maçonneries font l'objet de sondages rapprochés. Ne sont pas considérés comme sondages destructifs des altérations superficielles telles que celles résultant de l'utilisation de poinçons, de lames, etc.

H – Constatations diverses

Local	Constatation
Néant	Néant

L'intervention n'a pas eu pour but de donner un diagnostic de la résistance mécanique des bois et matériaux. Elle se limite exclusivement au constat de présence ou d'absence de trace de termites. Cet examen ne nous substitue pas dans la garantie de contrôle de vices cachés visée par l'article 1641 et suivants du Code Civil.

La durée de validité de ce rapport est fixée à six mois (décret n°2006-1653 du 21 décembre 2006). Passé ce délai, il devra être actualisé.

Le présent rapport n'a de valeur que pour la date de la visite et est exclusivement limité à l'état relatif à la présence de termite dans le bâtiment objet de la mission.

Le présent rapport ne peut être reproduit qu'intégralement et avec l'autorisation écrite préalable de son auteur.

NOTE 1 Si le donneur d'ordre le souhaite, il fait réaliser une recherche de ces agents dont la méthodologie et les éléments sont décrits dans la norme NF P 03-200.

NOTE 2 Dans le cas de la présence de termites, il est rappelé l'obligation de déclaration en mairie de l'infestation prévue aux articles L 133-4 et R 133-3 du code de la construction et de l'habitation.

DATE DU RAPPORT : **22/11/2016**

OPÉRATEUR : **M. BEEGUN Kalim M**

CACHET

SIGNATURE

ATELIA
64 Rue Anatole France
92300 - Levallois-Perret
SIRET - 81057161200011

NOTE 3 Conformément à l'article L271-6 du CCH, l'opérateur ayant réalisé cet état relatif à la présence de termites n'a aucun lien de nature à porter atteinte à son impartialité et à son indépendance ni avec le propriétaire ou son mandataire qui fait appel à lui, ni avec une entreprise pouvant réaliser des travaux sur des ouvrages pour lesquels il lui est demandé d'établir cet état.

NOTE 4 Le présent rapport est établi par une personne dont les compétences sont certifiées par **BUREAU VERITAS Certification IMMBL le Guillaumet (60 Avenue du GI de Gaulle - 92046 PARIS LA DEFENSE).**

Dossier n°: K1179

21/37



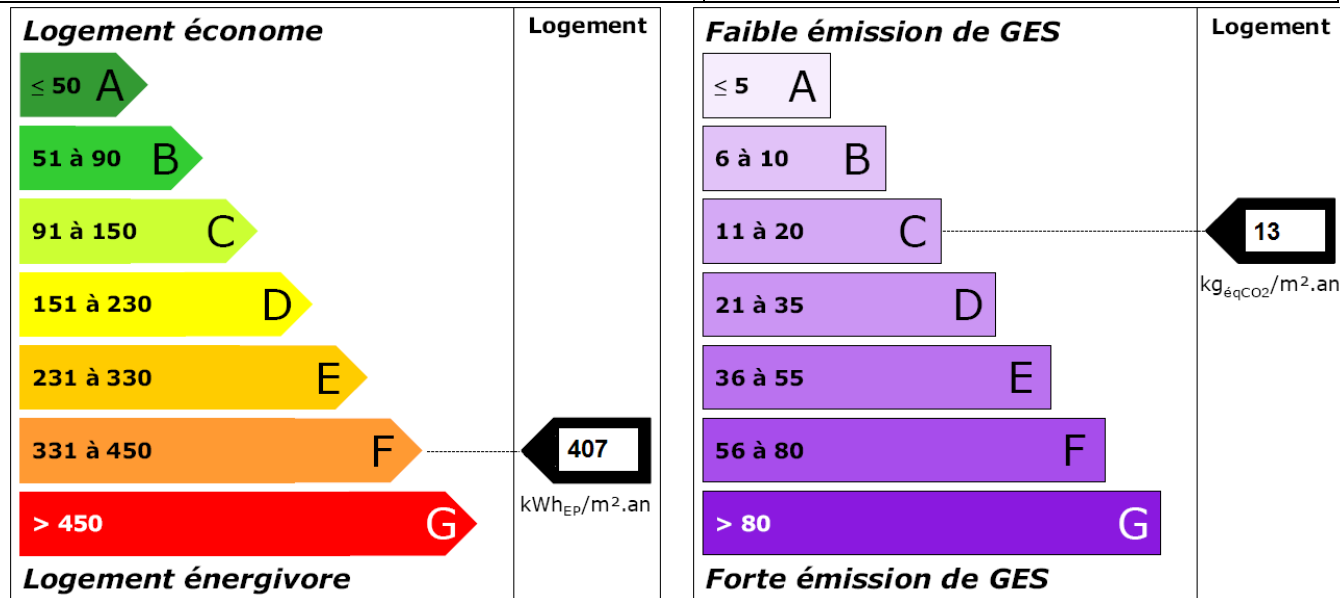
Diagnostic de performance énergétique – logement (6.2)

N° : K1179 Valable jusqu'au : 21/11/2026 Type de bâtiment : Immeuble collectif Année de construction : Avant 1975 Surface habitable : 12 m ² N°Lot: 12-13 Adresse : 39 Rue Scheffer 75016 PARIS 16	Date rapport : 22/11/2016 Date visite : 22/11/2016 Diagnostiqueur : M. BEEGUN Kalim M Cachet et signature : <div style="text-align: center;"> ATELIA 64 Rue Anatole France 92300 - Levallois-Perret SIRET - 81057161200011 </div> <div style="text-align: right; margin-top: 10px;"> </div>
Propriétaire : Nom : HAMANI DIORI Adresse : 39 Rue Scheffer 75016 PARIS 16	Propriét. des installations communes (s'il y a lieu) : Nom : Adresse :

Consommations annuelles par énergie obtenues au moyen des factures d'énergie du logement des années , , , , , prix des énergies indexés au 15 août 2015

	Moyenne annuelle des consommations	Consommations en énergies finales	Consommations en énergie primaire	Frais annuels d'énergie
	détail par énergie dans l'unité d'origine	détail par énergie et par usage en kWh _{EF}	détail par usage en kWh _{EP}	
Chauffage	Electricité 1895 kWh	Electricité 1895 kWh _{EF}	4889 kWh _{EP}	273 € TTC
Eau chaude sanitaire				
Refroidissement				
CONSOMMATIONS D'ÉNERGIE POUR LES USAGES RECENSÉS	1895,00	1895 kWh _{EF}	4889 kWh _{EP}	359 € TTC

Consommations énergétiques (en énergie primaire) pour le chauffage, la production d'eau chaude sanitaire et le refroidissement	Émissions de gaz à effet de serre (GES) pour le chauffage, la production d'eau chaude sanitaire et le refroidissement
Consommation réelle : 407,43 kWh _{EP} /m ² .an	Estimation des émissions : 13,27 kg éqCO ₂ /m ² .an





Diagnostic de performance énergétique – logement (6.2)

Référence du logiciel validé : **Expertec Pro (v 2.0)**

Référence du DPE : **DPE Temporaire**

Descriptif du logement et de ses équipements

Logement	Chauffage et refroidissement	Eau chaude sanitaire, ventilation
Murs : Murs en pierre de taille moellons (Constitué d'un seul matériau); épaisseur : 35cm ; (non isolé)	Système de chauffage : Convecteurs bi-jonction	Système de production d'ECS : Chauffe-eau électrique installé entre 5 et 15 ans
Toiture : Combles perdus (non isolé)	Emetteurs :	Système de ventilation : Ventilation naturelle par conduit
Menuiseries : Fenêtre simple vitrage bois Porte bois opaque pleine	Système de refroidissement :	
Plancher bas :	Rapport d'entretien ou d'inspection des chaudières joint : <input type="checkbox"/> Oui <input type="checkbox"/> Non <input checked="" type="checkbox"/> Non requis	
Énergies renouvelables	Quantité d'énergie d'origine renouvelable	okWh_{EP}/m².an
Type d'équipements présents utilisant des énergies renouvelables : Aucun		

Pourquoi un diagnostic

- Pour informer le futur locataire ou acheteur ;
- Pour comparer différents logements entre eux ;
- Pour inciter à effectuer des travaux d'économie d'énergie et contribuer à la réduction des émissions de gaz à effet de serre.

Usages recensés

Le diagnostic ne relève pas l'ensemble des consommations d'énergie, mais seulement celles nécessaires pour le chauffage, la production d'eau chaude sanitaire et le refroidissement du logement. Certaines consommations comme l'éclairage, les procédés industriels ou spécifiques (cuisson, informatique, etc.) ne sont pas comptabilisées dans les étiquettes énergie et climat des bâtiments.

Constitution de l'étiquette énergie

La consommation d'énergie indiquée sur l'étiquette énergie est le résultat de la conversion en énergie primaire des consommations d'énergie du logement indiquée par les compteurs ou les relevés.

Énergie finale et énergie primaire

L'énergie finale est l'énergie que vous utilisez chez vous (gaz, électricité, fioul domestique, bois, etc.). Pour que vous disposiez de ces énergies, il aura fallu les extraire, les distribuer, les stocker, les produire, et donc dépenser plus d'énergie que celle que vous utilisez en bout de course.

L'énergie primaire est le total de toutes ces énergies consommées.

Variations des prix de l'énergie et des conventions de calcul

Le calcul des consommations et des frais d'énergie fait intervenir des valeurs qui varient sensiblement dans le temps.

La mention « prix de l'énergie en date du... » indique la date de l'arrêté en vigueur au moment de l'établissement du diagnostic.

Elle reflète les prix moyens des énergies que l'Observatoire de l'Énergie constate au niveau national.

Énergies renouvelables

Elles figurent sur cette page de manière séparée. Seules sont estimées les quantités d'énergie renouvelable produite par les équipements installés à demeure.



Diagnostic de performance énergétique – logement (6.2)

Conseils pour un bon usage

En complément de l'amélioration de son logement (voir page suivante), il existe une multitude de mesures non coûteuses ou très peu coûteuses permettant d'économiser de l'énergie et de réduire les émissions de gaz à effet de serre. Ces mesures concernent le chauffage, l'eau chaude sanitaire et le confort d'été.

Chauffage

- Fermez les volets et/ou tirez les rideaux dans chaque pièce pendant la nuit.
- Ne placez pas de meubles devant les émetteurs de chaleur (radiateurs, convecteurs,...), cela nuit à la bonne diffusion de la chaleur.
- Si possible, réglez et programmez : la régulation vise à maintenir la température à une valeur constante. Si vous disposez d'un thermostat, réglez-le à 19°C ; quant à la programmation, elle permet de faire varier cette température de consigne en fonction des besoins et de l'occupation du logement. On recommande ainsi de couper le chauffage durant l'inoccupation des pièces ou lorsque les besoins de confort sont limités. Toutefois, pour assurer une remontée rapide en température, on dispose d'un contrôle de la température réduite que l'on règle généralement à quelques 3 à 4 degrés inférieurs à la température de confort pour les absences courtes. Lorsque l'absence est prolongée, on conseille une température "hors-gel" fixée aux environs de 8°C. Le programmeur assure automatiquement cette tâche.
- Réduisez le chauffage d'un degré, vous économiserez de 5 à 10 % d'énergie.
- Éteignez le chauffage quand les fenêtres sont ouvertes.

Eau chaude sanitaire

- Arrêtez le chauffe-eau pendant les périodes d'inoccupation (départs en congés,...) pour limiter les pertes inutiles.
- Préférez les mitigeurs thermostatiques aux mélangeurs.

Aération

Si votre logement fonctionne en ventilation naturelle :

- Une bonne aération permet de renouveler l'air intérieur et d'éviter la dégradation du bâti par l'humidité.
- Il est conseillé d'aérer quotidiennement le logement en ouvrant les fenêtres en grand sur une courte durée et nettoyez régulièrement les grilles d'entrée d'air et les bouches d'extraction s'il y a lieu.

- Ne bouchez pas les entrées d'air, sinon vous pourriez mettre votre santé en danger. Si elles vous gênent, faites appel à un professionnel.

Si votre logement fonctionne avec une ventilation mécanique contrôlée :

- Aérez périodiquement le logement.

Confort d'été

- Utilisez les stores et les volets pour limiter les apports solaires dans la maison le jour.
- Ouvrez les fenêtres en créant un courant d'air, la nuit pour rafraîchir.

Autres usages

Eclairage :

- Optez pour des lampes basse consommation (fluo compactes ou fluorescentes).
- Évitez les lampes qui consomment beaucoup trop d'énergie, comme les lampes à incandescence ou les lampes halogènes.
- Nettoyez les lampes et les luminaires (abat-jour, vasques...) ; poussiéreux, ils peuvent perdre jusqu'à 40 % de leur efficacité lumineuse.

Bureautique / audiovisuel :

- Éteignez ou débranchez les appareils ne fonctionnant que quelques heures par jour (téléviseurs, magnétoscopes,...). En mode veille, ils consomment inutilement et augmentent votre facture d'électricité.

Électroménager (cuisson, réfrigération,...) :

- Optez pour les appareils de classe A ou supérieure (A+, A++,...).



Diagnostic de performance énergétique – logement (6.2)

Recommandations d'amélioration énergétique

Sont présentées dans le tableau suivant quelques mesures visant à réduire vos consommations d'énergie. Examinez les, elles peuvent vous apporter des bénéfices.

Mesures d'amélioration	Commentaires	Crédit d'impôt*
Envisager une isolation par l'intérieur avec des matériaux perméables à la vapeur d'eau, si des travaux de décoration sont prévus.	Pour bénéficier du crédit d'impôt 2016, choisir un isolant avec $R \geq 3.7 \text{ m}^2.K/W$.	30 %
Ouvrir les fenêtres en été pendant la nuit afin de rafraîchir la structure et de profiter le lendemain de la fraîcheur accumulée.		
Remplacement des convecteurs par des émetteurs rayonnants au minimum dans les pièces principales.		30 %
Remplacement du simple vitrage par des double-vitrages peu émissif avec remplissage argon.	Pour bénéficier du crédit d'impôt 2016, choisir un $U_w \leq 1,3 \text{ W/m}^2.K$ et $S_w \geq 0,3$ ou $U_w \leq 1,7 \text{ W/m}^2.K$ et $S_w \geq 0,36$.	30 %

Commentaires :

* Attention : les crédits d'impôts indiqués dans le présent rapport de mission sont mentionnés par défaut à titre indicatif hors bouquet de travaux. Pour connaître précisément le crédit d'impôt auquel vous pouvez réellement prétendre il est impératif de vérifier sur le site www.ademe.fr en fonction votre situation. Il convient notamment de vérifier les taux en bouquet et hors bouquet, les exclusions, les équipements éligibles ou non au bouquet de travaux ainsi que le type de logement concerné (existant achevé depuis plus de 2 ans), les conditions d'accès (crédit d'impôt calculé sur les dépenses d'achat de matériel et le coût de main d'œuvre ou calculé seulement sur les dépenses d'achat de matériels)

Précision importante : pour donner droit au crédit d'impôt certains équipements doivent offrir des performances suffisantes. Les travaux sont à réaliser par un professionnel qualifié.

Vous pouvez peut-être bénéficier d'un crédit d'impôt pour réduire le prix d'achat des fournitures, pensez-y ! www.impots.gouv.fr

Pour plus d'informations : www.developpement-durable.gouv.fr ou www.ademe.fr

Le présent rapport est établi par une personne dont les compétences sont certifiées par BUREAU VERITAS Certification IMMBL le Guillaumet 60 Avenue du G1 de Gaulle - 92046 PARIS LA DEFENSE



ETAT DE L'INSTALLATION INTERIEURE D'ELECTRICITE

En application de l'arrêté du 10 août 2015 définissant le modèle et la méthode de réalisation de l'état de l'installation intérieure d'électricité dans les immeubles à usage d'habitation et du fascicule de documentation FD C 16-600 de juin 2015.

Réf dossier n° K1179

A – Désignation du ou des immeubles bâti(s)

LOCALISATION DU OU DES IMMEUBLES BATIS	PROPRIETAIRE	
Adresse : 39 Rue Scheffer Code postal : 75016 Ville : PARIS 16 Etage: 6 N° lot(s): 12-13	Qualité : Succession Nom : HAMANI DIORI Adresse : 39 Rue Scheffer Code postal : 75016 Ville : PARIS 16	Type de bien : Chambre de bonne Année de construction : Avant 1949 Année d'installation : Avant 1949 Distributeur d'électricité : EDF

B – Identification du donneur d'ordre

IDENTITE DU DONNEUR D'ORDRE	
Qualité : Succession Nom : HAMANI DIORI Adresse : 39 Rue Scheffer Code postal : 75016 Ville : PARIS 16	Date du diagnostic : 22/11/2016 Date du rapport : 22/11/2016 Accompagnateur : Qualité du donneur d'ordre :

C – Identification de l'opérateur

IDENTITE DE L'OPERATEUR	
Raison sociale et nom de l'entreprise : ATELIA Nom : M. BEEGUN Kalim M Adresse : 64 Rue Anatole France Code postal : 92300 Ville : Levallois-Perret N° de siret : 81057161200011	Certification de compétence délivrée par : BUREAU VERITAS Certification IMMBL le Guillaumet Adresse : 60 Avenue du Gl de Gaulle - 92046 PARIS LA DEFENSE Le : 06/12/2012 jusqu'au 05/12/2017 N° certification : 2550528 Cie d'assurance : Allianz N° de police d'assurance : 54.987.635 Date de validité : 31/03/2017 Référence réglementaire spécifique utilisée : Fascicule de documentation FD C 16-600

Nombre total de pages du rapport : 9

Durée de validité du rapport : 3 ans

Dossier n°: **K1179**

26/37



D – Limites du domaine d'application du diagnostic

Le diagnostic porte uniquement sur l'ensemble de l'installation intérieure d'électricité à basse tension des locaux à usage d'habitation située en aval de l'appareil général de commande et de protection de cette installation. Il ne concerne pas les matériels d'utilisation amovibles, ni les circuits internes des matériels d'utilisation fixes, destinés à être reliés à l'installation électrique fixe, ni les installations de production d'énergie électrique du générateur jusqu'au point d'injection au réseau public de distribution d'énergie ou au point de raccordement à l'installation intérieure, ni les circuits de téléphonie, de télévision, de réseau informatique, de vidéophonie, de centrale d'alarme, etc., lorsqu'ils sont alimentés en régime permanent sous une tension inférieure ou égale à 50 V en courant alternatif et 120 V en courant continu.

L'intervention de l'opérateur de diagnostic ne porte que sur les constituants visibles, visitables, de l'installation au moment du diagnostic. Elle s'effectue sans déplacement de meubles ni démontage de l'installation électrique (hormis le démontage des capots des tableaux électriques lorsque cela est possible) ni destruction des isolants des câbles.

Des éléments dangereux de l'installation intérieure d'électricité peuvent ne pas être repérés, notamment :

- les parties de l'installation électrique non visibles (incorporées dans le gros œuvre ou le second œuvre ou masquées par du mobilier) ou nécessitant un démontage ou une détérioration pour pouvoir y accéder (boîtes de connexion, conduits, plinthes, goulottes, huisseries, éléments chauffants incorporés dans la maçonnerie, luminaires des piscines plus particulièrement) ;
- les parties non visibles ou non accessibles des tableaux électriques après démontage de leur capot ;
- inadéquation entre le courant assigné (calibre) des dispositifs de protection contre les surintensités et la section des conducteurs sur toute la longueur des circuits.

E – Synthèse de l'état de l'installation intérieure d'électricité

E1 – Anomalies et/ou constatations diverses relevées

Cocher distinctement la cas approprié parmi les quatre éventualités ci-dessous :

- L'installation intérieure d'électricité ne comporte aucune anomalie et ne fait pas l'objet de constatations diverses.
- L'installation intérieure d'électricité ne comporte aucune anomalie, mais fait l'objet de constatations diverses.
- L'installation intérieure d'électricité comporte une ou des anomalies. Il est recommandé au propriétaire de les supprimer en consultant dans les meilleurs délais un installateur électrique qualifié afin d'éliminer les dangers qu'elle(s) représente(nt). L'installation ne fait pas l'objet de constatations diverses.
- L'installation intérieure d'électricité comporte une ou des anomalies. Il est recommandé au propriétaire de les supprimer en consultant dans les meilleurs délais un installateur électrique qualifié afin d'éliminer les dangers qu'elle(s) représente(nt). L'installation fait également l'objet de constatations diverses.

E2 – Les domaines faisant l'objet d'anomalies sont :

Cocher distinctement les domaines où des anomalies non compensées sont avérées en faisant mention des autres domaines :

- 1. L'appareil général de commande et de protection et son accessibilité.
- 2. La protection différentielle à l'origine de l'installation électrique et sa sensibilité appropriée aux conditions de mise à la terre.
- 3. La prise de terre et l'installation de mise à la terre.
- 4. La protection contre les surintensités adaptée à la section des conducteurs, sur chaque circuit.
- 5. La liaison équipotentielle dans les locaux contenant une baignoire ou une douche.
- 6. Les règles liées aux zones dans les locaux contenant une baignoire ou une douche.
- 7. Des matériels électriques présentant des risques de contact direct.
- 8.1. Des matériels électriques vétustes, inadaptés à l'usage.
- 8.2. Des conducteurs non protégés mécaniquement.
- 9. Des appareils d'utilisation situés dans des parties communes et alimentés depuis la partie privative.
- 10. La piscine privée ou le bassin de la fontaine.

E3 – Les constatations diverses concernent :

Cocher distinctement le(s) cas approprié(s) parmi les éventualités ci-dessous :

- Des installations, parties d'installations ou spécificités non couvertes par le présent diagnostic.
- Des points de contrôle n'ayant pu être vérifiés.

Dossier n°: K1179

27/37



Des constatations concernant l'installation électrique et/ou son environnement.



F – Anomalies identifiées

N° article (1)	Libellé et localisation(*) des anomalies	N° article (2)	Libellé des mesures compensatoires (3) correctement mises en œuvre
B3.3.6.a1	Au moins un socle de prise de courant ne comporte pas de broche de terre.		
B3.3.6.a2	Au moins un socle de prise de courant comporte une broche de terre non reliée à la terre.		
B4.3.a1	Au moins un circuit n'est pas protégé, à son origine, contre les surcharges et les courts-circuits.		
B4.3.b	Le type d'au moins un fusible ou un disjoncteur n'est plus autorisé (fusible à tabatière, à broches rechargeables, coupe-circuit à fusible de type industriel, disjoncteur réglable en courant protégeant des circuits terminaux). Commentaire: Fusibles en porcelaine.		
B8.3.a	L'installation comporte au moins un matériel électrique vétuste.		
B8.3.e	Au moins un conducteur isolé n'est pas placé sur toute sa longueur dans un conduit, une goulotte, une plinthe ou une huisserie, en matière isolante ou métallique, jusqu'à sa pénétration dans le matériel électrique qu'il alimente.		

(1) Référence des anomalies selon la norme XP C 16-600

(2) Référence des mesures compensatoires selon la norme XP C 16-600

(3) Une mesure compensatoire est une mesure qui permet de limiter un risque de choc électrique lorsque les règles fondamentales de sécurité ne peuvent s'appliquer pleinement pour des raisons soit économiques, soit techniques, soit administratives. Le n° d'article et le libellé de la mesure compensatoire sont indiqués en regard de l'anomalie concernée.

(*) *Avertissement* : la localisation des anomalies n'est pas exhaustive. Il est admis que l'opérateur de diagnostic ne procède à la localisation que d'une anomalie par point de contrôle. Toutefois, cet avertissement ne concerne pas le test de déclenchement des dispositifs différentiels.

LEP : liaison équipotentielle LES : liaison équipotentielle supplémentaire DDHS : disjoncteur différentiel haute sensibilité

G1 – Informations complémentaires

N° article (1)	Libellé des informations
Néant	Néant

(1) Référence des informations complémentaires selon le fascicule de documentation FD C 16-600

G2 – Constatations diverses

G2.E1 – Installations, parties d'installation ou spécificités non couvertes

Les installations, parties de l'installation ou spécificités cochées ou mentionnées ci-après ne sont pas couvertes par le présent DIAGNOSTIC :

Dossier n°: K1179

29/37



N° article (1)	Libellé des constatations diverses
E.1 d)	<ul style="list-style-type: none"> • installation de mise à la terre située dans les parties communes de l'immeuble collectif d'habitation (prise de terre, conducteur de terre, borne ou barrette principale de terre, liaison équipotentielle principale, conducteur principal de protection et la ou les dérivation(s) éventuelle(s) de terre situées en parties communes de l'immeuble d'habitation) : existence et caractéristiques ; • le ou les dispositifs différentiels : adéquation entre la valeur de la résistance de la prise de terre et le courant différentiel-résiduel assigné (sensibilité) ; • parties d'installation électrique situées dans les parties communes alimentant les matériels d'utilisation placés dans la partie privative : état, existence de l'ensemble des mesures de protection contre les contacts indirects et surintensités appropriées ;

G2.E2 – Points de contrôle du DIAGNOSTIC n'ayant pu être vérifiés :

N° article (1)	Libellé des points de contrôle n'ayant pu être vérifiés selon le fascicule de documentation FD C 16-600 – Annexe C	Motifs
Néant	Néant	Néant

Pour les points de contrôle du DIAGNOSTIC n'ayant pu être vérifiés, il est recommandé de faire contrôler ces points par un installateur électricien qualifié ou par un organisme d'inspection accrédité dans le domaine de l'électricité, ou, si l'installation électrique n'était pas alimentée, par un OPERATEUR DE DIAGNOSTIC certifié lorsque l'installation sera alimentée

(1) Référence des anomalies selon le fascicule de documentation FD C 16-600

G2.E3 – Constatations concernant l'installation électrique et/ou son environnement

N° article (1)	Libellé des constatations diverses
E.3 g)	La valeur mesurée de la résistance de la prise de terre depuis la partie privative n'est pas en adéquation avec la sensibilité du (ou des) dispositifs différentiels ; il est recommandé de se rapprocher du syndic de copropriété

H – Identification des parties du bien (pièce et emplacement) n'ayant pu être visitées et justification

Néant

DATE DU RAPPORT : **22/11/2016** DATE DE VISITE : **22/11/2016**

OPÉRATEUR : **M. BEEGUN Kalim M**

CACHET

SIGNATURE

ATELIA
64 Rue Anatole France
92300 - Levallois-Perret
SIRET - 81057161200011

Le présent rapport est établi par une personne dont les compétences sont certifiées par **BUREAU VERITAS Certification IMMBL le Guillaumet (60 Avenue du GI de Gaulle - 92046 PARIS LA DEFENSE)**.



I – Objectif des dispositions et description des risques encourus en fonction des anomalies identifiées

Correspondance avec le domaine d'anomalies (1)	Objectif des dispositions et description des risques encourus
1	<p>Appareil général de commande et de protection : cet appareil, accessible à l'intérieur du logement permet d'interrompre, en cas d'urgence, en un lieu unique, connu et accessible, la totalité de la fourniture de l'alimentation électrique.</p> <p>Son absence, son inaccessibilité ou un appareil inadapté ne permet pas d'assurer cette fonction de coupure en cas de danger (risque d'électrisation, voire d'électrocution), d'incendie, ou d'intervention sur l'installation électrique.</p>
2	<p>Protection différentielle à l'origine de l'installation : ce dispositif permet de protéger les personnes contre les risques de choc électrique lors d'un défaut d'isolement sur un matériel électrique.</p> <p>Son absence ou son mauvais fonctionnement peut être la cause d'une électrisation, voire d'une électrocution.</p>
3	<p>Prise de terre et installation de mise à la terre : ces éléments permettent, lors d'un défaut d'isolement sur un matériel électrique, de dévier à la terre le courant de défaut dangereux qui en résulte.</p> <p>L'absence de ces éléments ou leur inexistence partielle peut être la cause d'une électrisation, voire d'une électrocution.</p>
4	<p>Protection contre les surintensités : les disjoncteurs divisionnaires ou coupe-circuit à cartouche fusible, à l'origine de chaque circuit, permettent de protéger les conducteurs et câbles électriques contre les échauffements anormaux dus aux surcharges ou courts-circuits.</p> <p>L'absence de ces dispositifs de protection ou leur calibre trop élevé peut être à l'origine d'incendies.</p>
5	<p>Liaison équipotentielle dans les locaux contenant une baignoire ou une douche : elle permet d'éviter, lors d'un défaut, que le corps humain ne soit traversé par un courant électrique dangereux.</p> <p>Son absence privilégie, en cas de défaut, l'écoulement du courant électrique par le corps humain, ce qui peut être la cause d'une électrisation, voire d'une électrocution.</p>
6	<p>Règles liées aux zones dans les locaux contenant une baignoire ou une douche : les règles de mise en œuvre de l'installation électrique à l'intérieur de tels locaux permettent de limiter le risque de chocs électriques, du fait de la réduction de la résistance électrique du corps humain lorsque celui-ci est mouillé ou immergé.</p> <p>Le non-respect de celles-ci peut être la cause d'une électrisation, voire d'une électrocution.</p>
7	<p>Matériels électriques présentant des risques de contacts directs : les matériels électriques dont des parties nues sous tension sont accessibles (matériels électriques anciens, fils électriques dénudés, bornes de connexion non placées dans une boîte équipée d'un couvercle, matériels électriques cassés...) présentent d'importants risques d'électrisation, voire d'électrocution.</p>
8	<p>Matériels électriques vétustes ou inadaptés à l'usage : ces matériels électriques lorsqu'ils sont trop anciens n'assurent pas une protection satisfaisante contre l'accès aux parties nues sous tension ou ne possèdent plus un niveau d'isolement suffisant. Lorsqu'ils ne sont pas adaptés à l'usage que l'ont veut en faire, ils deviennent très dangereux lors de leur utilisation. Dans les deux cas, ces matériels présentent d'importants risques d'électrisation, voire d'électrocution.</p>
9	<p>Appareils d'utilisation situés dans les parties communes et alimentés depuis les parties privatives : lorsque l'installation électrique issue de la partie privative n'est pas mise en œuvre correctement, le contact d'une personne avec la masse d'un matériel électrique en défaut ou une partie active sous tension, peut être la cause d'une électrisation, voire d'une électrocution.</p>
10	<p>Piscine privée ou bassin de fontaine : les règles de mise en œuvre de l'installation électrique et des équipements associés à la piscine ou au bassin de fontaine permettent de limiter le risque de chocs électriques, du fait de la réduction de la résistance électrique du corps humain lorsque celui-ci est mouillé ou immergé.</p> <p>Le non-respect de celles-ci peut être la cause d'une électrisation, voire d'une électrocution.</p>

(1) Référence des anomalies selon le fascicule de documentation FD C 16-600



J – Informations complémentaires

Correspondance avec le domaine d'informations (1)	Objectif des dispositions et description des risques encourus
11	<p>Dispositif(s) différentiel(s) à haute sensibilité protégeant tout ou partie de l'installation électrique : l'objectif est d'assurer rapidement la coupure du courant de l'installation électrique ou du circuit concerné, dès l'apparition d'un courant de défaut même de faible valeur. C'est le cas notamment lors de la défaillance occasionnelle (tels que l'usure normale ou anormale des matériels, l'imprudence ou le défaut d'entretien, la rupture du conducteur de mise à la terre d'un matériel électrique) des mesures classiques de protection contre les risques d'électrisation, voire d'électrocution.</p> <p>Socles de prise de courant de type à obturateurs : l'objectif est d'éviter l'introduction, en particulier par un enfant, d'un objet dans une alvéole d'un socle de prise de courant sous tension pouvant entraîner des brûlures graves et/ou l'électrisation, voire l'électrocution.</p> <p>Socles de prise de courant de type à puits : la présence d'un puits au niveau d'un socle de prise de courant évite le risque d'électrisation, voire d'électrocution, au moment de l'introduction des fiches mâles non isolées d'un cordon d'alimentation.</p>

(1) Référence des informations complémentaires selon le fascicule de documentation FD C 16-600



ANNEXE 1 : Points examinés au titre de l'état de l'installation intérieure d'électricité

Liste des points	Examen visuel	Essai	Mesurage
Appareil général de commande et de protection			
Appareil général de commande et de protection			
Présence	X		
Emplacement	X		
Accessibilité	X		
Caractéristiques techniques (Type d'appareil, type de commande, type de coupure)	X		
Coupure d'urgence	X	X	
Coupure de l'ensemble de l'installation électrique	X	X	
Dispositif différentiel de sensibilité appropriée aux conditions de mise à la terre			
Dispositifs différentiels			
Présence	X		
Emplacement	X		
Caractéristiques techniques	X		
Courant différentiel-résiduel assigné	X	X	
Bouton test (si présent)	X	X	
Prise de terre			
Présence	X (1)		
Constitution	X (1)		
Résistance			X (2)
Installation de mise à la terre (conducteur de terre, liaison équipotentielle principale, conducteur principal de protection, conducteurs de protection)			
Présence	X (3)		
Constitution	X (3)		
Caractéristiques techniques	X (3)		
Continuité			X (3)
Mises à la terre			X
Mesures compensatoires	X		X
Socles de prise de courant placés à l'extérieur			
Protection par dispositif à courant différentiel-résiduel à haute sensibilité ≤ 30 mA	X	X	
Dispositif de protection contre les surintensités			
Dispositif de protection contre les surintensités			
Présence	X		
Emplacement	X		X
Caractéristiques techniques	X		
Courant assigné (calibre) ou de réglage	X		
Interrupteurs généraux et interrupteurs différentiels courant assigné (calibre)	X		
Liaison équipotentielle et installation électrique adaptées aux conditions particulières des locaux contenant une douche ou une baignoire			
Liaison équipotentielle			
Présence	X		
Mise en œuvre	X		
Caractéristiques techniques	X		
Continuité	X		X
Mesures compensatoires	X		X



Installation électrique			
Adaptation de la tension d'alimentation des matériels électriques en fonction de leurs emplacements	X (4)		X (4)
Adaptation des matériels électriques aux influences externes	X		
Protection des circuits électriques par dispositif à courant différentiel-résiduel à haute sensibilité ≤ 30 mA en fonction de l'emplacement	X	X	

Matériels électriques vétustes, inadaptés à l'usage ou présentant des risques de contacts directs avec des éléments sous tension

Matériels vétustes			
Absence	X		
Matériels inadaptés à l'usage			
Inadaptation aux influences externes	X		
Conducteur repéré par la double couleur vert/jaune utilisé comme conducteur actif	X		
Matériels présentant des risques de contacts directs			
Fixation	X		
Etat mécanique du matériel	X		

Conducteurs

Protection mécanique des conducteurs			
Présence	X		
Mise en œuvre	X		
Caractéristiques techniques	X		

Installations particulières

Appareils d'utilisation situés dans les parties communes alimentés depuis la partie privative			
Tension d'alimentation	X		X
Protection des matériels électriques par dispositif à courant différentiel-résiduel à haute sensibilité ≤ 30 mA	X	X	
Dispositif de coupure et de sectionnement à proximité.	X		
Appareils d'utilisation situés dans la partie privative et alimentés depuis les parties communes			
Tension d'alimentation	X		X
Mise à la terre des masses métalliques	X		X
Dispositif de coupure et de sectionnement de l'alimentation dans le logement.	X		
Piscine privée			
Adaptation des caractéristiques techniques de l'installation électrique et des équipements	X		X

(1) Sauf pour les immeubles collectifs d'habitation.
 (2) Pour les immeubles collectifs d'habitation, uniquement si le logement dispose d'un conducteur principal de protection issu des parties communes.
 (3) Pour les immeubles collectifs d'habitation, le conducteur de terre, la liaison équipotentielle principale et le conducteur principal de protection ne sont pas concernés.
 (4) Dans le cas où aucune indication de la tension d'alimentation n'est précisée sur le matériel électrique (cas notamment des matériels alimentés en très basse tension).

Informations complémentaires

Dispositif à courant différentiel-résiduel à haute sensibilité ≤ 30 mA			
Protection de l'ensemble de l'installation électrique	X	X	
Socles de prise de courant			
Type à obturateur	X		



ANNEXES

ATTESTATION(S) DE CERTIFICATION



BUREAU VERITAS
Certification



BUREAU VERITAS
1828

Certificat
Attribué à

Monsieur Muhammad BEEGUN

Bureau Veritas Certification certifie que les compétences de la personne mentionnée ci-dessus répondent aux exigences des arrêtés relatifs aux critères de certification de compétences ci-dessous pris en application des articles L271-6 et R 271-1 du Code de la Construction et de l'Habitation et relatifs aux critères de compétence des personnes physiques réalisant des dossiers de diagnostics techniques tels que définis à l'article L271-4 du code précité.

DOMAINES TECHNIQUES

	Références des arrêtés	Date de Certification originale	Validité du certificat
Amiante	Arrêté du 21 novembre 2006 définissant les critères de certification des compétences des personnes physiques opérateurs de repérage et de diagnostic amiante dans les immeubles bâtis et les critères d'accréditation des organismes de certification	06/13/2012	06/12/2017
DPE sans mention	Arrêté du 16 octobre 2006 modifié définissant les critères de certification des compétences des personnes physiques réalisant le diagnostic de performance énergétique ou l'attestation de prise en compte de la réglementation thermique, et les critères d'accréditation des organismes de certification	21/03/2013	20/03/2018
Electricité	Arrêté du 8 juillet 2008 modifié définissant les critères de certification des compétences des personnes physiques réalisant l'état de l'installation intérieure d'électricité et les critères d'accréditation des organismes de certification	14/05/2013	13/05/2018
Gaz	Arrêté du 5 avril 2007 modifié définissant les critères de certification des compétences des personnes physiques réalisant l'état de l'installation intérieure de gaz et les critères d'accréditation des organismes de certification	28/02/2013	27/02/2018
Plomb sans mention	Arrêté du 21 novembre 2006 modifié définissant les critères de certification des compétences des personnes physiques opérateurs des contrôles de risque d'exposition au plomb, des diagnostics du risque d'intoxication par le plomb des peintures ou des contrôles après travaux en présence de plomb, et les critères d'accréditation des organismes de certification	07/12/2012	06/12/2017
Termites métropole	Arrêté du 30 octobre 2006 modifié définissant les critères de certification des compétences des personnes physiques réalisant l'état relatif à la présence de termites dans le bâtiment et les critères d'accréditation des organismes de certification	06/12/2012	05/12/2017

La validité du certificat peut être vérifiée en se connectant sur le site : www.bureauveritas.fr/certification-diag

Date : 14/05/2013
Numéro de certificat : 2550528

Jacques MATILLON
Directeur Général



BUREAU EN CHARGE : Bureau Veritas Certification France - 90, Avenue du Général de Gaulle - 93841 Paris La Defense
BUREAU EMETTEUR : Bureau Veritas Certification France - 41, Grande des Peupliers - BP 58 - 68173 Durbuy Cedex



cofrac
CERTIFICATION
DE PERSONNES
ACCREDITATION
N° 4 0027
porteur responsable
sur www.cofrac.fr



ATTESTATION SUR L'HONNEUR

Conformément à l'article R.271-3 du Code de la Construction et de l'Habitation, je soussigné, M. BEEGUN Kalim M, atteste sur l'honneur être en situation régulière au regard des articles L.271-6 et disposer des moyens en matériel et en personnel nécessaires à l'établissement des états, constats et diagnostics composant le Dossier de Diagnostic Technique (DDT).

Ainsi, ces divers documents sont établis par un opérateur :

- présentant des garanties de compétence et disposant d'une organisation et de moyens appropriés,
- ayant souscrit une assurance permettant de couvrir les conséquences d'un engagement de sa responsabilité en raison de ses interventions (montant de la garantie de **300000 €** par sinistre et 500000 € par année d'assurance),
- n'ayant aucun lien de nature à porter atteinte à son impartialité et à son indépendance ni avec le propriétaire ou son mandataire qui fait appel à elle, ni avec une entreprise pouvant réaliser des travaux sur les ouvrages, installations ou équipements pour lesquels il lui est demandé d'établir l'un des documents constituant le Dossier de Diagnostic Technique.

Nous vous prions d'agréer l'expression de nos sincères salutations.



ATTESTATION D'ASSURANCE



Attestation d'Assurance "Responsabilité Civile des Professionnels "

Nous soussignés, ALLIANZ - Compagnie d'Assurances dont le siège social est situé 1 Cours Michelet - CS 30051 - 92076 Paris La Défense Cedex-, certifions par la présente que la Société:

ATE

64 RUE ANATOLE FRANCE
92300 LEVALLOIS PERRET

est titulaire d'une police d'assurance Responsabilité Civile portant les références 54.987.635, ayant pris effet le 01.04. 2015, qui a pour objet de garantir l'assuré contre les conséquences pécuniaires de la responsabilité civile qu'il peut encourir à l'égard des tiers du fait des activités déclarées aux Dispositions Particulières à savoir :

Risque d'exposition au plomb
Repérage amiante avant vente
Dossier technique amiante
Présence de termites
État parasitaire
Installation intérieure d'électricité et de gaz
Risques naturels et technologiques
Diagnostic de performance énergétique
Diagnostic d'assainissement non collectif
Loi carrez
État des lieux
Repérage amiante avant travaux ou démolition
Diagnostic accessibilité handicapés

La présente attestation est valable du 01.04.2016 au 31.03.2017, sous réserve du paiement des cotisations.

Le présent document, établi par Allianz, a pour objet d'attester l'existence d'un contrat.
Il ne constitue pas une présomption d'application des garanties et ne peut engager Allianz au-delà des conditions et limites du contrat auquel il se réfère.
Les exceptions de garanties opposables au souscripteur le sont également aux bénéficiaires de l'indemnité (résiliations, nullité, règle proportionnelle, exclusions, déchéances...)
Toute adjonction autre que les cachets et signature du représentant de la Société est réputée non écrite.

Fait à Bordeaux le 23.03.2016
Pour Allianz


Société anonyme au capital de 991.967.200 euros - Siège social : 87, rue de Richelieu - 75002 Paris - 542 110 291 RCS Paris
A compter du 01.01.2016, nouveau siège social : 1, Cours Michelet - CS 30051 - 92076 PARIS LA DEFENSE CEDEX

Allianz IARD - Entreprise régie par le Code des assurances.
Société anonyme au capital de 991.967.200 euros - Siège social : 87, rue de Richelieu - 75002 Paris - 542 110 291 RCS Paris
A compter du 01.01.2016, nouveau siège social : 1, Cours Michelet - CS 30051 - 92076 PARIS LA DEFENSE CEDEX
Page 1 sur 1