

Certificat de superficie de la partie privative

Numéro de dossier : 26-187366/TSZ
 Date du repérage : 20/06/2022
 Heure d'arrivée : 14 h 09
 Durée du repérage : 03 h 40

La présente mission consiste à établir la superficie de la surface privative des biens ci-dessous désignés, afin de satisfaire aux dispositions de la loi pour l'Accès au logement et un urbanisme rénové (ALUR) du 24 mars 2014 art. 54 II et V, de la loi n° 96/1107 du 18 décembre 1996, n°2014-1545 du 20 décembre 2014 et du décret n° 97/532 du 23 mai 1997, en vue de reporter leur superficie dans un acte de vente à intervenir, en aucun cas elle ne préjuge du caractère de décence ou d'habilité du logement.

Extrait de l'Article 4-1 - La superficie de la partie privative d'un lot ou d'une fraction de lot, mentionnée à l'article 46 de la loi du 10 juillet 1965, est la superficie des planchers des locaux clos et couverts après déduction des surfaces occupées par les murs, cloisons, marches et cages d'escalier, gaines, embrasures de portes et de fenêtres. Il n'est pas tenu compte des planchers des parties des locaux d'une hauteur inférieure à 1,80 m.

Extrait Art.4-2 - Les lots ou fractions de lots d'une superficie inférieure à 8 mètres carrés ne sont pas pris en compte pour le calcul de la superficie mentionnée à l'article 4-1.

Désignation du ou des bâtiments

Localisation du ou des bâtiments :

Département :**Paris**
 Adresse :**85 AVENUE DE WAGRAM (33/34)**
 Commune :**75017 PARIS - 17EME**

Désignation et situation du ou des lot(s) de copropriété :
Etage 7, Lot numéro 33/34

Désignation du propriétaire

Désignation du client :

Nom et prénom : .
 Adresse :

Donneur d'ordre (sur déclaration de l'intéressé)

Nom et prénom : **ETUDE BENHAMOUR - SADONE**
 Adresse :**109/111 BOULEVARD VOLTAIRE**
75011 PARIS - 11EME

Repérage

Périmètre de repérage : **APPARTEMENT**

Désignation de l'opérateur de diagnostic

Nom et prénom : **CHALLAOUI Nabil**
 Raison sociale et nom de l'entreprise : **ASL CONSULTING**
 Adresse : **21 rue d'Avron**
75020 PARIS
 Numéro SIRET : **808 625 750 000 27**
 Désignation de la compagnie d'assurance : ... **Allianz**
 Numéro de police et date de validité : **558 624 65 - 30 Novembre 2022**

Superficie privative en m² du ou des lot(s)

Surface loi Carrez totale : 11,52 m² (onze mètres carrés cinquante-deux)
Surface au sol totale : 15,14 m² (quinze mètres carrés quatorze)

Résultat du repérage

Date du repérage : **20/06/2022**
Documents remis par le donneur d'ordre à l'opérateur de repérage :
Néant
Liste des pièces non visitées :
Néant
Représentant du propriétaire (accompagnateur) :
Sans accompagnateur
Tableau récapitulatif des surfaces de chaque pièce au sens Loi Carrez :

Parties de l'immeuble bâties visitées	Superficie privative au sens Carrez	Surface au sol	Commentaires
Pièce Principale	9,22	12,84	
Salle de bain	2,3	2,3	

Superficie privative en m² du ou des lot(s) :

Surface loi Carrez totale : 11,52 m² (onze mètres carrés cinquante-deux)
Surface au sol totale : 15,14 m² (quinze mètres carrés quatorze)

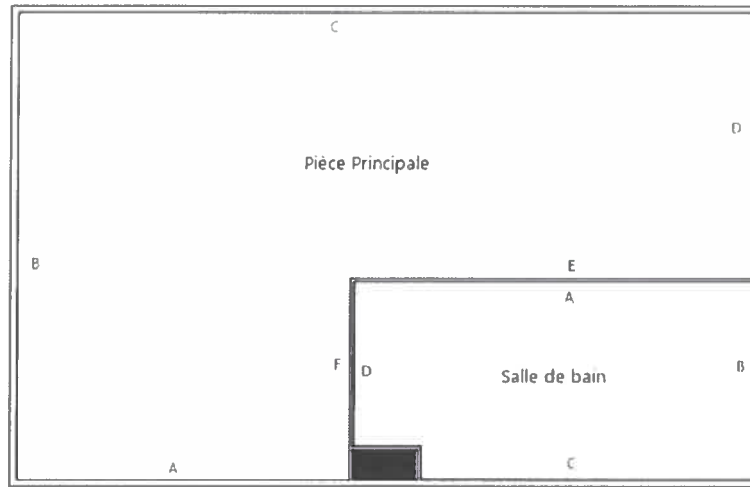
Fait à **PARIS - 17EME**, le **20/06/2022**

Par : **CHALLAOUI Nabil**



ASL CONSULTING
21 rue d'Avron - 75020 Paris
Tél. 01 39 33 69 66
RCS 808 625 750 00027

Aucun document n'a été mis en annexe



DPE Diagnostic de performance énergétique (logement)

N°ADEME : ADEME non défini
Etabli le : 20/06/2022
Valable jusqu'au : 19/06/2032

Ce document vous permet de savoir si votre logement est économe en énergie et préserve le climat. Il vous donne également des pistes pour améliorer ses performances et réduire vos factures. Pour en savoir plus : <https://www.ecologie.gouv.fr/diagnostic-performance-energetique-dpe>

Adresse : **85 AVENUE DE WAGRAM**
75017 PARIS - 17EME
Etage 7, N° de lot: 33/34

Type de bien : Appartement
Année de construction : Avant 1948
Surface habitable : **15,14 m²**

Propriétaire :
Adresse : 85 AVENUE DE WAGRAM 75017 PARIS - 17EME

Performance énergétique et climatique



Le niveau de consommation énergétique dépend de l'isolation du logement et de la performance des équipements. Pour l'améliorer, voir pages 4 à 6

Ce logement émet 208 kg de CO₂ par an, soit l'équivalent de 1 079 km parcourus en voiture. Le niveau d'émissions dépend principalement des types d'énergies utilisées (bois, électricité, gaz, fioul, etc.)

Estimation des coûts annuels d'énergie du logement

Les coûts sont estimés en fonction des caractéristiques de votre logement et pour une utilisation standard sur 5 usages (chauffage, eau chaude sanitaire, climatisation, éclairage, auxiliaires) voir p. 3 pour voir les détails par poste.



entre **430 €** et **610 €** par an

Prix moyens des énergies indexés au 1er janvier 2021 (abonnements compris)

Comment réduire ma facture d'énergie ? Voir p. 3

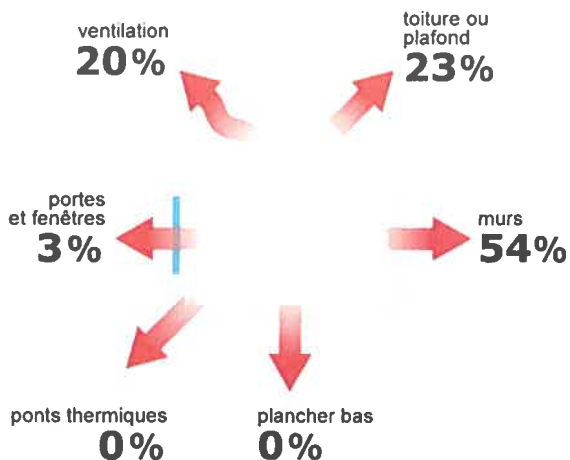
Informations diagnostiqueur

ASL CONSULTING
21 rue d'Avron
75020 PARIS
tel : 01.39.33.69.66


Diagnostiqueur : CHALLAOUI Nabil
Email : contact@alliancediagnostic.fr
N° de certification : C2019-SE05-001
Organisme de certification : WI.CERT



Schéma des déperditions de chaleur



Performance de l'isolation



Système de ventilation en place



Ventilation par ouverture des fenêtres

Confort d'été (hors climatisation)*



INSUFFISANT MOYEN BON

Pour améliorer le confort d'été :



Équipez les fenêtres de votre logement de volets extérieurs ou brise-soleil.



Faites isoler la toiture de votre logement.

Production d'énergies renouvelables

Ce logement n'est pas encore équipé de systèmes de production d'énergie renouvelable.

Diverses solutions existent :



pompe à chaleur



chauffe-eau thermodynamique



panneaux solaires photovoltaïques



panneaux solaires thermiques



géothermie





réseau de chaleur ou de froid vertueux



chauffage au bois

*Le niveau de confort d'été présenté ici s'appuie uniquement sur les caractéristiques de votre logement (la localisation n'est pas prise en compte).

Montants et consommations annuels d'énergie

Usage	Consommation d'énergie (en kWh énergie primaire)		Frais annuels d'énergie (fourchette d'estimation*)	Répartition des dépenses
 chauffage	 Electrique	6 004 (2 610 é.f.)	entre 430 € et 600 €	 99 %
 Eau chaude sanitaire				0 %
 refroidissement				0 %
 éclairage	 Electrique	66 (29 é.f.)	entre 0 € et 10 €	1 %
 auxiliaires				0 %
énergie totale pour les usages recensés :		6 070 kWh (2 639 kWh é.f.)	entre 430 € et 610 € par an	

Conventionnellement, ces chiffres sont donnés pour une température de chauffage de 19° réduite à 16°C la nuit ou en cas d'absence du domicile, une climatisation réglée à 28° (si présence de clim), et une consommation d'eau chaude de 61ℓ par jour.

é.f. → énergie finale

Prix moyens des énergies indexés au 1er janvier 2021 (abonnements compris)

▲ Seules les consommations d'énergie nécessaires au chauffage, à la climatisation, à la production d'eau chaude sanitaire, à l'éclairage et aux auxiliaires (ventilateurs, pompes) sont prises en compte dans cette estimation. Les consommations liées aux autres usages (électroménager, appareils électroniques...) ne sont pas comptabilisées.

▲ Les factures réelles dépendront de nombreux facteurs : prix des énergies, météo de l'année (hiver froid ou doux...), nombre de personnes dans le logement et habitudes de vie, entretien des équipements....

Pour rester dans cette fourchette d'estimation, voir les recommandations d'usage ci-dessous

Recommandations d'usage pour votre logement

Quelques gestes simples pour maîtriser votre facture d'énergie :



Température recommandée en hiver → 19°C

Chauffer à 19°C plutôt que 21°C c'est -19% sur votre facture **soit -121€ par an**

Astuces

- Diminuez le chauffage quand vous n'êtes pas là.
- Chauffez les chambres à 17° la nuit.



Si climatisation, température recommandée en été → 28°C

Astuces

- Fermez les fenêtres et volets la journée quand il fait chaud.
- Aérez votre logement la nuit.



Consommation recommandée → 61ℓ/jour d'eau chaude à 40°C

26ℓ consommés en moins par jour, c'est -NaN% sur votre facture **soit -0€ par an**

Estimation faite par rapport à la surface de votre logement (1-2 personnes). Une douche de 5 minute = environ 40ℓ

Astuces





- Installez des mousseurs d'eau sur les robinets et un pommeau à faible débit sur la douche.
- Réduisez la durée des douches.








En savoir plus sur les bons réflexes d'économie d'énergie : www.faire.gouv.fr/reduire-ses-factures-energie

Voir en annexe le descriptif détaillé du logement et de ses équipements

Vue d'ensemble du logement





	description	isolation
 Murs	Mur en pan de bois sans remplissage tout venant d'épaisseur 24 cm non isolé donnant sur l'extérieur Donnant sur un local chauffé Inconnu non isolé donnant sur des circulations sans ouverture directe sur l'extérieur	insuffisante
 Plancher bas	Plancher avec ou sans remplissage non isolé donnant sur un local chauffé	très bonne
 Toiture/plafond	Plafond entre solives bois avec ou sans remplissage non isolé donnant sur l'extérieur (terrasse)	insuffisante
 Portes et fenêtres	Fenêtres battantes bois, double vitrage	très bonne

Vue d'ensemble des équipements

	description
 Chauffage	Convecteur électrique NFC, NF** et NF*** (système individuel)
 Eau chaude sanitaire	Néant
 Climatisation	Néant
 Ventilation	Ventilation par ouverture des fenêtres
 Pilotage	Sans système d'intermittence

Recommandations de gestion et d'entretien des équipements

Pour maîtriser vos consommations d'énergie, la bonne gestion et l'entretien régulier des équipements de votre logement sont essentiels.

	type d'entretien
 Eclairage	Eteindre les lumières lorsque personne n'utilise la pièce.
 Isolation	Faire vérifier les isolants et les compléter tous les 20 ans.
 Radiateur	Ne jamais placer un meuble devant un émetteur de chaleur.
 Ventilation	Veiller à ouvrir les fenêtres de chaque pièce très régulièrement

Selon la configuration, certaines recommandations relèvent de la copropriété ou du gestionnaire de l'immeuble.

Recommandations d'amélioration de la performance






Des travaux peuvent vous permettre d'améliorer significativement l'efficacité énergétique de votre logement et ainsi de faire des économies d'énergie, d'améliorer son confort, de le valoriser et de le rendre plus écologique. Le pack 1 de travaux vous permet de réaliser les travaux prioritaires, et le pack 2 d'aller vers un logement très performant.




Si vous en avez la possibilité, il est plus efficace et rentable de procéder à une rénovation globale de votre logement (voir packs de travaux 1 + 2 ci-dessous). La rénovation performante par étapes est aussi une alternative possible (réalisation du pack 1 avant le pack 2). Faites-vous accompagner par un professionnel compétent (bureau d'études, architecte, entreprise générale de travaux, groupement d'artisans...) pour préciser votre projet et coordonner vos travaux.

1 Les travaux essentiels Montant estimé : 4500 à 6800€

Lot	Description	Performance recommandée
 Mur	Isolation des murs par l'intérieur. Avant d'isoler un mur, vérifier qu'il ne présente aucune trace d'humidité.	$R > 4,5 \text{ m}^2 \cdot \text{K/W}$
 Plafond	Isolation des plafonds par l'extérieur. ⚠ Travaux à réaliser en lien avec la copropriété	$R > 5 \text{ m}^2 \cdot \text{K/W}$
 Chauffage	Remplacer le système de chauffage par une pompe à chaleur air/air non réversible (la climatisation n'est pas considérée, en cas de mise en place votre étiquette énergie augmentera sensiblement).	SCOP = 4

2 Les travaux à envisager Montant estimé : 200 à 200€

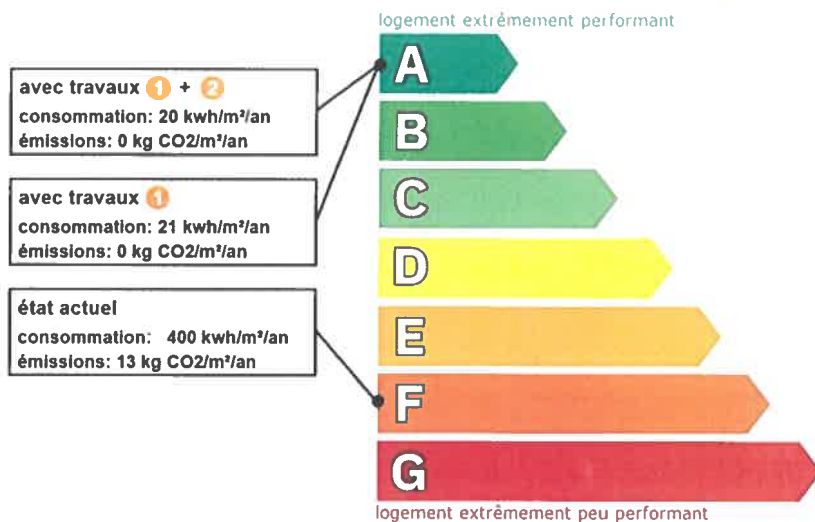
Lot	Description	Performance recommandée
 Portes et fenêtres	Remplacer les fenêtres par des fenêtres double vitrage à isolation renforcée. ⚠ Travaux à réaliser en lien avec la copropriété ⚠ Travaux pouvant nécessiter une autorisation d'urbanisme	$U_w = 1,3 \text{ W/m}^2 \cdot \text{K}, S_w = 0,42$

Commentaires :

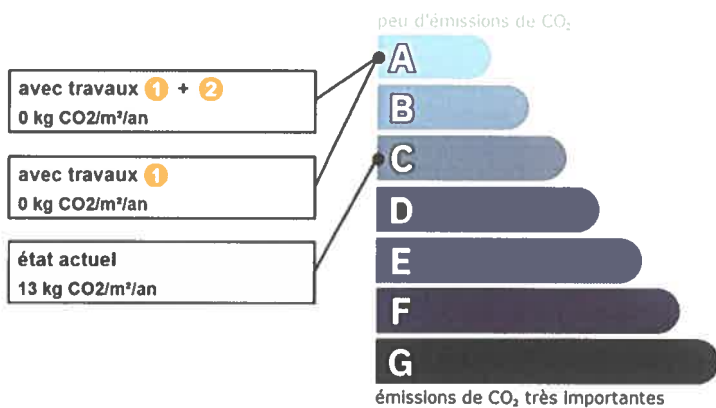
Néant

Recommandations d'amélioration de la performance (suite)

Évolution de la performance après travaux



Dont émissions de gaz à effet de serre



FAIRE
TOUT POUR MA RÉNOV'

Préparez votre projet !

Contactez le conseiller FAIRE le plus proche de chez vous, pour des conseils gratuits et indépendants sur vos choix de travaux et d'artisans :

www.faire.fr/trouver-un-conseiller
ou 0808 800 700 (prix d'un appel local)

Vous pouvez bénéficier d'aides, de primes et de subventions pour vos travaux :

www.faire.fr/aides-de-financement

RÉPUBLIQUE FRANÇAISE
Liberté
Égalité
Fraternité



Pour répondre à l'urgence climatique et environnementale, la France s'est fixée pour objectif d'ici 2050 de rénover l'ensemble des logements à un haut niveau de performance énergétique.

À court terme, la priorité est donnée à la suppression des énergies fortement émettrices de gaz à effet de serre (fioul, charbon) et à l'éradication des «passoires énergétiques» d'ici 2028.

Fiche technique du logement








Cette fiche liste les caractéristiques techniques du bien diagnostiqué renseignées par le diagnostiqueur pour obtenir les résultats présentés dans ce document. En cas de problème, contactez la personne ayant réalisé ce document ou l'organisme certificateur qui l'a certifiée (diagnostiqueurs.din.developpement-durable.gouv.fr).

Référence du logiciel validé : **LICIEL Diagnostics v4 [Moteur TribuEnergie: 1.4.24.1]** Justificatifs fournis pour établir le DPE :
 Référence du DPE : **26-187366/TSZ** Néant
 Date de visite du bien : **20/06/2022**
 Invariant fiscal du logement : **N/A**
 Référence de la parcelle cadastrale :
 Méthode de calcul utilisée pour l'établissement du DPE : **3CL-DPE 2021**
 Numéro d'immatriculation de la copropriété : **N/A**


















Explications personnalisées sur les éléments pouvant amener à des différences entre les consommations estimées et les consommations réelles :

Les consommations de ce DPE sont calculées pour des conditions d'usage fixées (on considère que les occupants les utilisent suivant des conditions standard), et pour des conditions climatiques moyennes du lieu. Il peut donc apparaître des divergences importantes entre les factures d'énergie que vous payez et la consommation conventionnelle pour plusieurs raisons : suivant la rigueur de l'hiver ou le comportement réellement constaté des occupants, qui peuvent s'écarter fortement de celui choisi dans les conditions standard et également les frais d'énergie qui font intervenir des valeurs qui varient sensiblement dans le temps. Ce DPE utilise des valeurs qui reflètent les prix moyens des énergies que l'Observatoire de l'Énergie constate au niveau national et donc peut s'écarter du prix de votre abonnement. De plus, ce DPE a été réalisé selon une modélisation 3CL (définie par arrêté) qui est sujette à des modifications dans le temps qui peuvent également faire évoluer les résultats.

Généralités

Donnée d'entrée	Origine de la donnée	Valeur renseignée
Département	 Observé / mesuré	75 Paris
Altitude	 Donnée en ligne	51 m
Type de bien	 Observé / mesuré	Appartement
Année de construction	 Estimé	Avant 1948
Surface habitable du logement	 Observé / mesuré	15,14 m ²
Nombre de niveaux du logement	 Observé / mesuré	1
Hauteur moyenne sous plafond	 Observé / mesuré	2,5 m

Enveloppe

Donnée d'entrée	Origine de la donnée	Valeur renseignée	
Mur 1 Sud	Surface du mur	 Observé / mesuré	11,21 m ²
	Type de local adjacent	 Observé / mesuré	l'extérieur
	Matériau mur	 Observé / mesuré	Mur en pan de bois sans remplissage tout venant
	Épaisseur mur	 Observé / mesuré	24 cm
Mur 2 Est	Isolation	 Observé / mesuré	non
	Surface du mur	 Observé / mesuré	7,92 m ²
	Type de local adjacent	 Observé / mesuré	un local chauffé
	Matériau mur	 Observé / mesuré	Inconnu
Mur 3 Ouest	Isolation	 Observé / mesuré	non
	Umur0 (paroi inconnue)	 Valeur par défaut	2,5 W/m ² .K
	Surface du mur	 Observé / mesuré	8,87 m ²
	Type de local adjacent	 Observé / mesuré	un local chauffé
Mur 4 Ouest	Matériau mur	 Observé / mesuré	Inconnu
	Isolation	 Observé / mesuré	non
	Umur0 (paroi inconnue)	 Valeur par défaut	2,5 W/m ² .K
	Surface du mur	 Observé / mesuré	11,75 m ²
	Type de local adjacent	 Observé / mesuré	des circulations sans ouverture directe sur l'extérieur

	Surface Aiu	🔍 Observé / mesuré	11,75 m²
	Etat isolation des parois Aiu	🔍 Observé / mesuré	non isolé
	Surface Aue	🔍 Observé / mesuré	11.75 m²
	Etat isolation des parois Aue	🔍 Observé / mesuré	non isolé
	Matériau mur	🔍 Observé / mesuré	Inconnu
	Isolation	🔍 Observé / mesuré	non
	Umur0 (paroi inconnue)	❌ Valeur par défaut	2,5 W/m².K
Plancher	Surface de plancher bas	🔍 Observé / mesuré	15,14 m²
	Type de local adjacent	🔍 Observé / mesuré	un local chauffé
	Type de pb	🔍 Observé / mesuré	Plancher avec ou sans remplissage
	Isolation: oui / non / inconnue	🔍 Observé / mesuré	non
Plafond	Surface de plancher haut	🔍 Observé / mesuré	11,52 m²
	Type de local adjacent	🔍 Observé / mesuré	l'extérieur (terrasse)
	Type de ph	🔍 Observé / mesuré	Plafond entre solives bois avec ou sans remplissage
	Isolation	🔍 Observé / mesuré	non
Fenêtre Sud	Surface de baies	🔍 Observé / mesuré	0,54 m²
	Placement	🔍 Observé / mesuré	Mur 1 Sud
	Orientation des baies	🔍 Observé / mesuré	Sud
	Inclinaison vitrage	🔍 Observé / mesuré	vertical
	Type ouverture	🔍 Observé / mesuré	Fenêtres battantes
	Type menuiserie	🔍 Observé / mesuré	Bois
	Présence de joints d'étanchéité	🔍 Observé / mesuré	non
	Type de vitrage	🔍 Observé / mesuré	double vitrage
	Epaisseur lame air	🔍 Observé / mesuré	15 mm
	Présence couche peu émissive	🔍 Observé / mesuré	non
	Gaz de remplissage	🔍 Observé / mesuré	Air
	Positionnement de la menuiserie	🔍 Observé / mesuré	au nu intérieur
	Largeur du dormant menuiserie	🔍 Observé / mesuré	Lp: 5 cm
	Type de masques proches	🔍 Observé / mesuré	Absence de masque proche
Type de masques lointains	🔍 Observé / mesuré	Absence de masque lointain	

Systemes

Donnée d'entrée	Origine de la donnée	Valeur renseignée
Ventilation	Type de ventilation	🔍 Observé / mesuré Ventilation par ouverture des fenêtres
	Façades exposées	🔍 Observé / mesuré une
	Logement Traversant	🔍 Observé / mesuré non
Chauffage	Type d'installation de chauffage	🔍 Observé / mesuré Installation de chauffage simple
	Type générateur	🔍 Observé / mesuré Electrique - Convecteur électrique NFC, NF** et NF***
	Année installation générateur	❌ Valeur par défaut Avant 1948
	Energie utilisée	🔍 Observé / mesuré Electrique
	Type émetteur	🔍 Observé / mesuré Convecteur électrique NFC, NF** et NF***
	Type de chauffage	🔍 Observé / mesuré divisé
	Equipement intermittence	🔍 Observé / mesuré Sans système d'intermittence

Références réglementaires utilisées :

Article L134-4-2 du CCH, décret n° 2011-807 du 5 juillet 2011, arrêtés du 31 mars 2021, 8 octobre 2021 et du 17 juin 2021 relatif à la transmission des diagnostics de performance énergétique à l'Agence de l'environnement et de la maîtrise de l'énergie et relatif à l'utilisation réglementaire des logiciels pour l'élaboration des diagnostics de performance énergétique, arrêtés du 21 octobre 2021 décret 2020-1610, 2020-1609, 2006-1114, 2008-1175 ; Ordonnance 2005-655 art L271-4 à 6 ; Loi 2004-1334 art L134-1 à 5 ; décret 2006-1147 art R.134-1 à 5 du CCH et loi grenelle 2 n°2010-786 du juillet 2010.

Notes : Le présent rapport est établi par une personne dont les compétences sont certifiées par WI.CERT - 16, Rue de Villars 57100 THIONVILLE (détail sur www.info-certif.fr)

Informations société : ASL CONSULTING 21 rue d'Avron 75020 PARIS

Tél. : 01.39.33.69.66 - N°SIREN : 808 625 750 000 27 - Compagnie d'assurance : Allianz n° 558 624 65

Constat de risque d'exposition au plomb CREP

Numéro de dossier : 26-187366/TSZ
 Norme méthodologique employée : AFNOR NF X46-030
 Arrêté d'application : Arrêté du 19 août 2011
 Date du repérage : 20/06/2022


Adresse du bien immobilier Localisation du ou des bâtiments : Département : ... Paris Adresse : 85 AVENUE DE WAGRAM (33/34) Commune : 75017 PARIS - 17EME Désignation et situation du ou des lot(s) de copropriété : Etage 7, Lot numéro 33/34	Donneur d'ordre / Propriétaire : Donneur d'ordre : ETUDE BENHAMOUR - SADONE 109/111 BOULEVARD VOLTAIRE 75011 PARIS - 11EME Propriétaire :
---------------------------------------------------------------------------------------------------------------------------------------------------------------------------------------------------------------------------------------------------------------------------------------------------------------------	------------------------------------------------------------------------------------------------------------------------------------------------------------------------------------------

Le CREP suivant concerne :			
X	Les parties privatives	X	Avant la vente
	Les parties occupées		Avant la mise en location
	Les parties communes d'un immeuble		Avant travaux <i>N.B. : Les travaux visés sont définis dans l'arrêté du 19 août 2011 relatif aux travaux en parties communes nécessitant l'établissement d'un CREP</i>
L'occupant est :		Sans objet, le bien est vacant	
Nom de l'occupant, si différent du propriétaire			
Présence et nombre d'enfants mineurs, dont des enfants de moins de 6 ans		NON	Nombre total : 0 Nombre d'enfants de moins de 6 ans : 0

Société réalisant le constat	
Nom et prénom de l'auteur du constat	CHALLAOUI Nabil
N° de certificat de certification	C2019-SE05-001 le 17/06/2019
Nom de l'organisme de certification	WI.CERT
Organisme d'assurance professionnelle	Allianz
N° de contrat d'assurance	558 624 65
Date de validité :	30 Novembre 2022

Appareil utilisé	
Nom du fabricant de l'appareil	PROTEC
Modèle de l'appareil / N° de série de l'appareil	LPA-1 / 3610
Nature du radionucléide	Co 57
Date du dernier chargement de la source	23/06/2012
Activité à cette date et durée de vie de la source	444 MBq

Conclusion des mesures de concentration en plomb						
	Total	Non mesurées	Classe 0	Classe 1	Classe 2	Classe 3
Nombre d'unités de diagnostic	15	4	9	2	0	0
%	100	27 %	60 %	13 %	0 %	0 %

Ce Constat de Risque d'Exposition au Plomb a été rédigé par CHALLAOUI Nabil le 20/06/2022 conformément à la norme NF X46-030 «Diagnostic plomb – Protocole de réalisation du constat de risque d'exposition au plomb» et en application de l'arrêté du 19 août 2011 relatif au constat de risque d'exposition au plomb.	 ASL CONSULTING 21 rue d'Avron - 75020 Paris Tél. 01 39 33 69 66 RCS 808 625 750 00027
-------------------------------------------------------------------------------------------------------------------------------------------------------------------------------------------------------------------------------------------------------------------------------------------------------------------------	-----------------------------------------------------------------------------------------------------------------------------------------------------------------------------------------

Dans le cadre de la mission, il a été repéré des unités de diagnostics de classe 1 et/ou 2. Par conséquent, le propriétaire doit veiller à l'entretien des revêtements recouvrant les unités de diagnostics de classe 1 et 2, afin d'éviter leur dégradation future.

Sommaire

1. Rappel de la commande et des références réglementaires	3
2. Renseignements complémentaires concernant la mission	3
2.1 <i>L'appareil à fluorescence X</i>	3
2.2 <i>Le laboratoire d'analyse éventuel</i>	4
2.3 <i>Le bien objet de la mission</i>	4
3. Méthodologie employée	4
3.1 <i>Valeur de référence utilisée pour la mesure du plomb par fluorescence X</i>	5
3.2 <i>Stratégie de mesurage</i>	5
3.3 <i>Recours à l'analyse chimique du plomb par un laboratoire</i>	5
4. Présentation des résultats	5
5. Résultats des mesures	6
6. Conclusion	7
6.1 <i>Classement des unités de diagnostic</i>	7
6.2 <i>Recommandations au propriétaire</i>	7
6.3 <i>Commentaires</i>	7
6.4 <i>Situations de risque de saturnisme infantile et de dégradation du bâti</i>	8
6.5 <i>Transmission du constat à l'agence régionale de santé</i>	8
7. Obligations d'informations pour les propriétaires	8
8. Information sur les principales réglementations et recommandations en matière d'exposition au plomb	9
8.1 <i>Textes de référence</i>	9
8.2 <i>Ressources documentaires</i>	9
9. Annexes	10
9.1 <i>Notice d'Information</i>	10
9.2 <i>Illustrations</i>	11
9.3 <i>Analyses chimiques du laboratoire</i>	11

Nombre de pages de rapport : 11**Liste des documents annexes :**

- Notice d'information (2 pages)
- Croquis
- Rapport d'analyses chimiques en laboratoire, le cas échéant.

Nombre de pages d'annexes : 2

1. Rappel de la commande et des références réglementaires

Rappel du cadre réglementaire et des objectifs du CREP

Le constat de risque d'exposition au plomb (CREP), défini par les articles L.1334-5 à 10 code de la santé publique et R 1334-10 à 12, consiste à mesurer la concentration en plomb des revêtements du bien immobilier, afin d'identifier ceux contenant du plomb, qu'ils soient dégradés ou non, à décrire leur état de conservation et à repérer, le cas échéant, les situations de risque de saturnisme infantile ou de dégradation du bâti.

Les résultats du CREP doivent permettre de connaître non seulement le risque immédiat lié à la présence de revêtements dégradés contenant du plomb (qui génèrent spontanément des poussières ou des écailles pouvant être ingérées par un enfant), mais aussi le risque potentiel lié à la présence de revêtements en bon état contenant du plomb (encore non accessible).

Quand le CREP est réalisé en application des Articles L.1334-6 et L.1334-7, il porte uniquement sur les revêtements privatifs d'un logement, y compris les revêtements extérieurs au logement (volet, portail, grille, ...)

Quand le CREP est réalisé en application de l'Article L.1334-8, seuls les revêtements des parties communes sont concernés (sans omettre, par exemple, la partie extérieure de la porte palière).

La recherche de canalisations en plomb ne fait pas partie du champ d'application du CREP.

Si le bien immobilier concerné est affecté en partie à des usages autres que l'habitation, le CREP ne porte que sur les parties affectées à l'habitation. Dans les locaux annexes de l'habitation, le CREP porte sur ceux qui sont destinés à un usage courant, tels que la buanderie.

Réalisation d'un constat de risque d'exposition au plomb (CREP) :

dans les parties privatives du bien décrit ci-après en prévision de sa vente (en application de l'Article L.1334-6 du code de la santé publique) ou de sa mise en location (en application de l'Article L.1334-7 du code de la santé publique)

2. Renseignements complémentaires concernant la mission

2.1 L'appareil à fluorescence X

Nom du fabricant de l'appareil	PROTEC	
Modèle de l'appareil	LPA-1	
N° de série de l'appareil	3610	
Nature du radionucléide	Co 57	
Date du dernier chargement de la source	23/06/2012	Activité à cette date et durée de vie : 444 MBq
Autorisation/Déclaration ASN (DGSNR)	N° T950447	Nom du titulaire/signataire ZAGHDOUN Teddy
	Date d'autorisation/de déclaration 21/01/2013	Date de fin de validité (si applicable) 22/01/2018
Nom du titulaire de l'autorisation ASN (DGSNR)	ZAGHDOUN Teddy	
Nom de la Personne Compétente en Radioprotection (PCR)	ZAGHDOUN Teddy	

Étalon : **PROTEC P6-613 ; 1,01 mg/cm² +/- 0,01 mg/cm²**

Vérification de la justesse de l'appareil	n° de mesure	Date de la vérification	Concentration (mg/cm ²)
Étalonnage entrée	1	20/06/2022	1 (+/- 0,1)
Étalonnage sortie	26	20/06/2022	1 (+/- 0,1)

La vérification de la justesse de l'appareil consiste à réaliser une mesure de la concentration en plomb sur un étalon à une valeur proche du seuil.

En début et en fin de chaque constat et à chaque nouvelle mise sous tension de l'appareil une nouvelle vérification de la justesse de l'appareil est réalisée.

2.2 Le laboratoire d'analyse éventuel

Nom du laboratoire d'analyse	Il n'a pas été fait appel à un laboratoire d'analyse
Nom du contact	-
Coordonnées	-
Référence du rapport d'essai	-
Date d'envoi des prélèvements	-
Date de réception des résultats	-

2.3 Le bien objet de la mission

Adresse du bien immobilier	85 AVENUE DE WAGRAM (33/34) 75017 PARIS - 17EME
Description de l'ensemble immobilier	Habitation (partie privative d'immeuble) APPARTEMENT
Année de construction	< 1949
Localisation du bien objet de la mission	Etage 7 Lot numéro 33/34,
Nom et coordonnées du propriétaire ou du syndicat de copropriété (dans le cas du CREP sur parties communes)	
L'occupant est :	Sans objet, le bien est vacant
Date(s) de la visite faisant l'objet du CREP	20/06/2022
Croquis du bien immobilier objet de la mission	Voir partie « 5 Résultats des mesures »

Liste des locaux visités

Pièce Principale,

Salle de bain

Liste des locaux non visités ou non mesurés (avec justification)

Néant

3. Méthodologie employée

La recherche et la mesure du plomb présent dans les peintures ou les revêtements ont été réalisées selon l'arrêté du 19 août 2011 et la norme NF X 46-030 «*Diagnostic Plomb — Protocole de réalisation du Constat de Risque d'Exposition au Plomb*». Les mesures de la concentration surfacique en plomb sont réalisées à l'aide d'un appareil portable à fluorescence X capable d'analyser au moins la raie K du spectre de fluorescence émis en réponse par le plomb, et sont exprimées en mg/cm².

Les éléments de construction de facture récente ou clairement identifiables comme postérieurs au 1er janvier 1949 ne sont pas mesurés, à l'exception des huisseries ou autres éléments métalliques tels que volets, grilles,... (*ceci afin d'identifier la présence éventuelle de minium de plomb*). Bien que pouvant être relativement épais, les enduits sont aussi à considérer comme des revêtements susceptibles de contenir du plomb. D'autres revêtements ne sont pas susceptibles de contenir du plomb : toile de verre, moquette, tissus, crépi, papier peint, ainsi que les peintures et enduits manifestement récents, mais ils peuvent masquer un autre revêtement contenant du plomb et sont donc à analyser.

Les revêtements de type carrelage contiennent souvent du plomb, mais ils ne sont pas visés par le présent arrêté car ce plomb n'est pas accessible.

3.1 Valeur de référence utilisée pour la mesure du plomb par fluorescence X

Les mesures par fluorescence X effectuées sur des revêtements sont interprétées en fonction de la valeur de référence fixée par l'arrêté du 19 août 2011 relatif au constat de risque d'exposition au plomb (article 5) : 1 mg/cm².

3.2 Stratégie de mesurage

Sur chaque unité de diagnostic recouverte d'un revêtement, l'auteur du constat effectue :

- 1 seule mesure si celle-ci montre la présence de plomb à une concentration supérieure ou égale au seuil de 1 milligramme par centimètre carré (1 mg/cm²) ;
- 2 mesures si la première ne montre pas la présence de plomb à une concentration supérieure ou égale au seuil de 1 milligramme par centimètre carré (1 mg/cm²) ;
- 3 mesures si les deux premières ne montrent pas la présence de plomb à une concentration supérieure ou égale au seuil de 1 milligramme par centimètre carré (1 mg/cm²), mais que des unités de diagnostic du même type ont été mesurées avec une concentration en plomb supérieure ou égale à ce seuil dans un même local.

Dans le cas où plusieurs mesures sont effectuées sur une unité de diagnostic, elles sont réalisées à des endroits différents pour minimiser le risque de faux négatifs.

3.3 Recours à l'analyse chimique du plomb par un laboratoire

L'auteur du constat tel que défini à l'Article 4 de l'Arrêté du 19 août 2011 peut recourir à des prélèvements de revêtements qui sont analysés en laboratoire pour la recherche du plomb acido-soluble selon la norme NF X 46-031 «*Diagnostic plomb – Analyse chimique des peintures pour la recherche de la fraction acido-soluble du plomb*», dans le cas suivant :

- lorsque l'auteur du constat repère des revêtements dégradés et qu'il estime ne pas pouvoir conclure quant à la présence de plomb dans ces revêtements.

Le prélèvement est réalisé conformément aux préconisations de la norme NF X 46-030 «*Diagnostic Plomb – Protocole de réalisation du Constat de Risque d'Exposition au Plomb*» précitée sur une surface suffisante pour que le laboratoire dispose d'un échantillon permettant l'analyse dans de bonnes conditions (prélèvement de 0,5 g à 1 g).

L'ensemble des couches de peintures est prélevé en veillant à inclure la couche la plus profonde. L'auteur du constat évite le prélèvement du substrat ou tous corps étrangers qui risquent d'avoir pour effet de diluer la concentration en plomb de l'échantillon. Le prélèvement est réalisé avec les précautions nécessaires pour éviter la dissémination de poussières.

Quel que soit le résultat de l'analyse par fluorescence X, une mesure sera déclarée négative si la fraction acido-soluble mesurée en laboratoire est strictement inférieure à 1,5 mg/g

4. Présentation des résultats

Afin de faciliter la localisation des mesures, l'auteur du constat divise chaque local en plusieurs zones, auxquelles il attribue une lettre (A, B, C ...) selon la convention décrite ci-dessous.

La convention d'écriture sur le croquis et dans le tableau des mesures est la suivante :

- la zone de l'accès au local est nommée «A» et est reportée sur le croquis. Les autres zones sont nommées «B», «C», «D», ... dans le sens des aiguilles d'une montre ;
- la zone «plafond» est indiquée en clair.

Les unités de diagnostic (UD) (par exemple : un mur d'un local, la plinthe du même mur, l'ouvrant d'un portant ou le dormant d'une fenêtre, ...) faisant l'objet d'une mesure sont classées dans le tableau des mesures selon le tableau suivant en fonction de la concentration en plomb et de la nature de la dégradation.

NOTE Une unité de diagnostic (UD) est un ou plusieurs éléments de construction ayant même substrat et même historique en matière de construction et de revêtement.

Concentration en plomb	Nature des dégradations	Classement
------------------------	-------------------------	------------

< seuils		0
	Non dégradé ou non visible	1
≥ seuils	Etat d'usage	2
	Dégradé	3

5. Résultats des mesures

	Total UD	Non mesurées	Classe 0	Classe 1	Classe 2	Classe 3
Pièce Principale	11	-	9 (82 %)	2 (18 %)	-	-
Salle de bain	4	4 (100 %)	-	-	-	-
TOTAL	15	4 (27 %)	9 (60 %)	2 (13 %)	-	-

Pièce Principale

Nombre d'unités de diagnostic : 11 - Nombre d'unités de diagnostic de classe 3 repéré : 0 soit 0 %

N°	Zone	Unité de diagnostic	Substrat	Revêtement apparent	Localisation mesure	Mesure (mg/cm²)	Etat* de conservation	Classement UD	Observation
2	C	Mur	Plâtre	Peinture	partie basse (< 1 m)	0		0	
3					partie haute (> 1 m)	0.4			
4					mesure 3 (> 1 m)	0.7			
5	D	Mur	Plâtre	Peinture	partie basse (< 1 m)	0.2		0	
6					partie haute (> 1 m)	0.4			
7					mesure 3 (> 1 m)	0.7			
8	E	Mur	Plâtre	Peinture	partie basse (< 1 m)	0.5		0	
9					partie haute (> 1 m)	0.2			
10					mesure 3 (> 1 m)	0			
11	F	Mur	Plâtre	Peinture	partie basse (< 1 m)	0.5		0	
12					partie haute (> 1 m)	0			
13					mesure 3 (> 1 m)	0.1			
14	A	Mur	Plâtre	Peinture	partie basse (< 1 m)	8.8	Non Dégradé	1	
15	B	Mur	Plâtre	Peinture	partie basse (< 1 m)	8.8	Non Dégradé	1	
16		Porte (P1)	Métal	Peinture	partie mobile	0.7		0	
17					Huissène	0.6			
18		Fenêtre intérieure (F1)	Bois	Peinture	partie mobile	0.2		0	
19					partie mobile	0.3			
20		Fenêtre extérieure (F1)	Bois	Peinture	partie mobile	0		0	
21					partie mobile	0.5			
22		Fenêtre intérieure (F2)	Bois	Peinture	partie mobile	0.4		0	
23					partie mobile	0.7			
24		Fenêtre extérieure (F2)	Bois	Peinture	partie mobile	0.6		0	
25					partie mobile	0.2			

Salle de bain

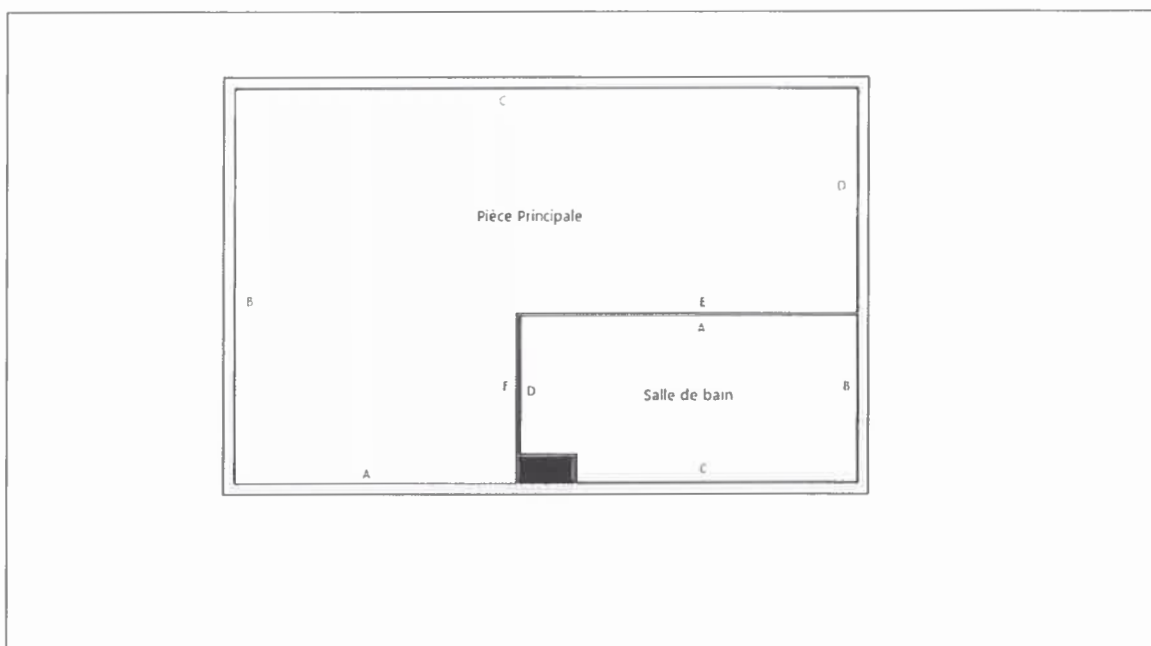
Nombre d'unités de diagnostic : 4 - Nombre d'unités de diagnostic de classe 3 repéré : 0 soit 0 %

N°	Zone	Unité de diagnostic	Substrat	Revêtement apparent	Localisation mesure	Mesure (mg/cm²)	Etat* de conservation	Classement UD	Observation
-	A	Mur	plâtre	Carrelage	Non mesurée	-		NM	Partie non visée par la réglementation
-	B	Mur	plâtre	Carrelage	Non mesurée	-		NM	Partie non visée par la réglementation
-	C	Mur	plâtre	Carrelage	Non mesurée	-		NM	Partie non visée par la réglementation
-	D	Mur	plâtre	Carrelage	Non mesurée	-		NM	Partie non visée par la réglementation

NM : Non mesuré car l'unité de diagnostic n'est pas visée par la réglementation.

* L'état de conservation sera, le cas échéant, complété par la nature de la dégradation.

Localisation des mesures sur croquis de repérage



6. Conclusion

6.1 Classement des unités de diagnostic

Les mesures de concentration en plomb sont regroupées dans le tableau de synthèse suivant :

	Total	Non mesurées	Classe 0	Classe 1	Classe 2	Classe 3
Nombre d'unités de diagnostic	15	4	9	2	0	0
%	100	27 %	60 %	13 %	0 %	0 %

6.2 Recommandations au propriétaire

Le plomb (principalement la céruse) contenu dans les revêtements peut provoquer une intoxication des personnes, en particulier des jeunes enfants, dès lors qu'il est inhalé ou ingéré. Les travaux qui seraient conduits sur les surfaces identifiées comme recouvertes de peinture d'une concentration surfacique en plomb égale ou supérieure à 1 mg/cm² devront s'accompagner de mesures de protection collectives et individuelles visant à contrôler la dissémination de poussières toxiques et à éviter toute exposition au plomb tant pour les intervenants que pour les occupants de l'immeuble et la population environnante.

Lors de la présente mission il a été mis en évidence la présence de revêtements contenant du plomb au-delà des seuils en vigueur.

Du fait de la présence de revêtements contenant du plomb au-delà des seuils en vigueur et de la nature des dégradations constatées (non dégradé, non visible, état d'usage) sur certaines unités de diagnostic, le propriétaire doit veiller à l'entretien des revêtements recouvrant les unités de diagnostic de classe 1 et 2, afin d'éviter leur dégradation future.

6.3 Commentaires

Constatations diverses :

Néant

Validité du constat :

Du fait de la présence de revêtement contenant du plomb à des concentrations supérieures aux seuils définis par arrêté des ministres chargés de la santé et de la construction, le présent constat a une durée de validité de 1 an (jusqu'au 19/06/2023).

Documents remis par le donneur d'ordre à l'opérateur de repérage :

Néant

Représentant du propriétaire (accompagnateur) :

Sans accompagnateur

6.4 Situations de risque de saturnisme infantile et de dégradation du bâti

(Au sens des articles 1 et 8 du texte 40 de l'arrêté du 19 août 2011 relatif au Constat de Risque d'Exposition au Plomb)

Situations de risque de saturnisme infantile

NON	Au moins un local parmi les locaux objets du constat présente au moins 50% d'unités de diagnostic de classe 3
NON	L'ensemble des locaux objets du constat présente au moins 20% d'unités de diagnostic de classe 3

Situations de dégradation de bâti

NON	Les locaux objets du constat présentent au moins un plancher ou plafond menaçant de s'effondrer ou en tout ou partie effondré
NON	Les locaux objets du constat présentent des traces importantes de coulures, de ruissellements ou d'écoulements d'eau sur plusieurs unités de diagnostic d'une même pièce
NON	Les locaux objets du constat présentent plusieurs unités de diagnostic d'une même pièce recouvertes de moisissures ou de nombreuses taches d'humidité.

6.5 Transmission du constat à l'agence régionale de santé

NON	Si le constat identifie au moins l'une de ces cinq situations, son auteur transmet, dans un délai de cinq jours ouvrables, une copie du rapport au directeur général de l'agence régionale de santé d'implantation du bien expertisé en application de l'article L.1334-10 du code de la santé publique.
-----	----------------------------------------------------------------------------------------------------------------------------------------------------------------------------------------------------------------------------------------------------------------------------------------------------------

En application de l'Article R.1334-10 du code de la santé publique, l'auteur du présent constat informe de cette transmission le propriétaire, le syndicat des copropriétaires ou l'exploitant du local d'hébergement

Remarque : Néant

Nota : Le présent rapport est établi par une personne dont les compétences sont certifiées par **WI.CERT - 16, Rue de Villars 57100 THIONVILLE (détail sur www.info-certif.fr)**

Fait à **PARIS - 17EME**, le **20/06/2022**Par : **CHALLAOUI Nabil**

ASL CONSULTING
21 rue d'Avron - 75020 Paris
Tél. 01 39 33 69 66
RCS 808 625 750 00027

7. Obligations d'informations pour les propriétaires

Décret n° 2006-474 du 25 avril 2006 relatif à la lutte contre le saturnisme, Article R.1334-12 du code de la santé publique :

«L'information des occupants et des personnes amenées à exécuter des travaux, prévue par l'article L.1334-9 est réalisée par la remise du constat de risque d'exposition au plomb (CREP) par le propriétaire ou l'exploitant du local d'hébergement.»

«Le CREP est tenu par le propriétaire ou l'exploitant du local d'hébergement à disposition des agents ou services mentionnés à l'Article L.1421-1 du code de la santé publique ainsi, le cas échéant, des agents chargés du contrôle de la réglementation du travail et des agents des services de prévention des organismes de Sécurité Sociale.»

Article L1334-9 :

Si le constat, établi dans les conditions mentionnées aux articles L. 1334-6 à L. 1334-8, met en évidence la présence de revêtements dégradés contenant du plomb à des concentrations supérieures aux seuils définis par l'arrêté mentionné à l'article L. 1334-2, le propriétaire ou l'exploitant du local d'hébergement doit en informer les occupants et les personnes amenées à faire des travaux dans l'immeuble ou la partie d'immeuble concerné. Il procède aux travaux appropriés pour supprimer le risque d'exposition au plomb, tout en garantissant la sécurité des occupants. En cas de location, lesdits travaux incombent au propriétaire bailleur. La non-réalisation desdits travaux par le propriétaire bailleur, avant la mise en location du logement, constitue un manquement aux obligations particulières de sécurité et de prudence susceptible d'engager sa responsabilité pénale.

8. Information sur les principales réglementations et recommandations en matière d'exposition au plomb

8.1 Textes de référence

Code de la santé publique :

- Code de la santé publique : Articles L.1334-1 à L.1334-12 et Articles R.1334-1 à R.1334-13 (lutte contre la présence de plomb) ;
- Loi n° 2004-806 du 9 août 2004 relative à la politique de santé publique Articles 72 à 78 modifiant le code de la santé publique ;
- Décret n° 2006-474 du 25 avril 2006 relatif à la lutte contre le saturnisme ;
- Arrêté du 19 août 2011 relatif au constat de risque d'exposition au plomb.

Code de la construction et de l'habitat :

- Code de la construction et de l'habitation : Articles L.271-4 à L.271-6 (Dossier de diagnostic technique) et Articles R.271-1 à R.271-4 (Conditions d'établissement du dossier de diagnostic technique) ;
- Ordonnance n° 2005-655 du 8 juin 2005 relative au logement et à la construction ;
- Décret n° 2006-1114 du 5 septembre 2006 relatif aux diagnostics techniques immobiliers et modifiant le code de la construction et de l'habitation et le code de la santé publique.

Code du travail pour la prévention des risques professionnels liés à l'exposition au plomb :

- Code du travail : Articles L.233-5-1, R.231-51 à R.231-54, R.231-56 et suivants, R.231-58 et suivants, R.233-1, R.233-42 et suivants ;
- Décret n° 2001-97 du 1er février 2001 établissant les règles particulières de prévention des risques cancérigènes, mutagènes ou toxiques pour la reproduction et modifiant le code du travail ;
- Décret n° 93-41 du 11 janvier 1993 relatif aux mesures d'organisation, aux conditions de mise en œuvre et d'utilisation applicables aux équipements de travail et moyens de protection soumis à l'Article L.233-5-1 du code du travail et modifiant ce code (équipements de protection individuelle et vêtements de travail) ;
- Décret n° 2003-1254 du 23 décembre 2003 relatif à la prévention du risque chimique et modifiant le code du travail ;
- Loi n° 91-1414 du 31 décembre 1991 modifiant le code du travail et le code de la santé publique en vue de favoriser la prévention des risques professionnels et portant transposition de directives européennes relatives à la santé et à la sécurité du travail (Équipements de travail) ;
- Décret n° 92-1261 du 3 décembre 1992 relatif à la prévention des risques chimiques (Articles R.231-51 à R.231-54 du code du travail) ;
- Arrêté du 19 mars 1993 fixant, en application de l'Article R.237-8 du code du travail, la liste des travaux dangereux pour lesquels il est établi un plan de prévention.

8.2 Ressources documentaires

Documents techniques :

- Fiche de sécurité H2 F 13 99 Maladies Professionnelles, Plomb, OPPBTP, janvier 1999 ;
- Guide à l'usage des professionnels du bâtiment, Peintures au plomb, Aide au choix d'une technique de traitement, OPPBTP, FFB, CEBTP, Éditions OPPBTP 4e trimestre 2001 ;

- Document ED 909 Interventions sur les peintures contenant du plomb, prévention des risques professionnels, INRS, avril 2003 ;
- Norme AFNOR NF X 46-030 «*Diagnostic plomb – Protocole de réalisation du constat de risque d'exposition au plomb*».

Sites Internet :

- **Ministère chargé de la santé** (textes officiels, précautions à prendre en cas de travaux portant sur des peintures au plomb, obligations des différents acteurs, ...) :
<http://www.sante.gouv.fr> (dossiers thématiques «Plomb» ou «Saturnisme»)
- **Ministère chargé du logement** :
<http://www.logement.gouv.fr>
- **Agence nationale de l'habitat (ANAH)** :
<http://www.anah.fr/> (fiche *Peintures au plomb* disponible, notamment)
- **Institut national de recherche et de sécurité (INRS)** :
<http://www.inrs.fr/> (règles de prévention du risque chimique, fiche toxicologique plomb et composés minéraux, ...)

9. Annexes

9.1 Notice d'Information

Si le logement que vous vendez, achetez ou louez, comporte des revêtements contenant du plomb : sachez que le plomb est dangereux pour la santé.

Deux documents vous informent :

- Le constat de risque d'exposition au plomb vous permet de localiser précisément ces revêtements : **lisez-le attentivement !**
- La présente notice d'information résume ce que vous devez savoir pour éviter l'exposition au plomb dans ce logement.

Les effets du plomb sur la santé

L'ingestion ou l'inhalation de plomb est toxique. Elle provoque des effets réversibles (anémie, troubles digestifs) ou irréversibles (atteinte du système nerveux, baisse du quotient intellectuel, etc...). Une fois dans l'organisme, le plomb est stocké, notamment dans les os, d'où il peut être libéré dans le sang, des années ou même des dizaines d'années plus tard. **L'intoxication chronique par le plomb, appelée saturnisme, est particulièrement grave chez le jeune enfant. Les femmes en âge de procréer doivent également se protéger car, pendant la grossesse, le plomb peut traverser le placenta et contaminer le fœtus.**

Les mesures de prévention en présence de revêtements contenant du plomb

Des peintures fortement chargées en plomb (céruse) ont été couramment utilisées jusque vers 1950. Ces peintures souvent recouvertes par d'autres revêtements depuis, peuvent être dégradées à cause de l'humidité, à la suite d'un choc, par grattage ou à l'occasion de travaux : les écailles et la poussière ainsi libérées constituent alors une source d'intoxication. Ces peintures représentent le principal risque d'exposition au plomb dans l'habitation.

Le plomb contenu dans les peintures ne présente pas de risque tant qu'elles sont en bon état ou inaccessibles. En revanche, le risque apparaît dès qu'elles s'écaillent ou se dégradent. Dans ce cas, votre enfant peut s'intoxiquer :

- S'il porte à la bouche des écailles de peinture contenant du plomb ;
- S'il se trouve dans une pièce contaminée par des poussières contenant du plomb ;
- S'il reste à proximité de travaux dégageant des poussières contenant du plomb.

Le plomb en feuille contenu dans certains papiers peints (posés parfois sur les parties humides des murs) n'est dangereux qu'en cas d'ingestion de fragments de papier. Le plomb laminé des balcons et rebords extérieurs de fenêtre n'est dangereux que si l'enfant a accès à ces surfaces, y porte la bouche ou suce ses doigts après les avoir touchées.

Pour éviter que votre enfant ne s'intoxique :

- Surveillez l'état des peintures et effectuez les menues réparations qui s'imposent sans attendre qu'elles s'aggravent.
- Lutte contre l'humidité, qui favorise la dégradation des peintures ;
- Évitez le risque d'accumulation des poussières : ne posez pas de moquette dans les pièces où l'enfant joue, nettoyez souvent le sol, les rebords des fenêtres avec une serpillière humide ;
- Veillez à ce que votre enfant n'ait pas accès à des peintures dégradées, à des papiers peints contenant une feuille de plomb, ou à du plomb laminé (balcons, rebords extérieurs de fenêtres) ; lavez ses mains, ses jouets.

En cas de travaux portant sur des revêtements contenant du plomb : prenez des précautions

- Si vous confiez les travaux à une entreprise, remettez-lui une copie du constat du risque d'exposition au plomb, afin qu'elle mette en œuvre les mesures de prévention adéquates ;
- Tenez les jeunes enfants éloignés du logement pendant toute la durée des travaux. Avant tout retour d'un enfant après travaux, les locaux doivent être parfaitement nettoyés ;

- Si vous réalisez les travaux vous-même, prenez soin d'éviter la dissémination de poussières contaminées dans tout le logement et éventuellement le voisinage.

Si vous êtes enceinte :

- **Ne réalisez jamais vous-même des travaux portant sur des revêtements contenant du plomb ;**
- **Éloignez-vous de tous travaux portant sur des revêtements contenant du plomb**

Si vous craignez qu'il existe un risque pour votre santé ou celle de votre enfant, parlez-en à votre médecin (généraliste, pédiatre, médecin de protection maternelle et infantile, médecin scolaire) qui prescrira, s'il le juge utile, un dosage de plomb dans le sang (plombémie). Des informations sur la prévention du saturnisme peuvent être obtenues auprès des directions départementales de l'équipement ou des directions départementales des affaires sanitaires et sociales, ou sur les sites Internet des ministères chargés de la santé et du logement.

9.2 Illustrations

Aucune photo/illustration n'a été jointe à ce rapport.

9.3 Analyses chimiques du laboratoire

Aucune analyse chimique n'a été réalisée en laboratoire.

Rapport de mission de repérage des matériaux et produits contenant de l'amiante pour l'établissement du constat établi à l'occasion de la vente d'un immeuble bâti (listes A et B de l'annexe 13-9 du Code de la Santé publique)

Numéro de dossier : 26-187366/TSZ
 Date du repérage : 20/06/2022

Références réglementaires	
Textes réglementaires	Articles L. 1334-13, R. 1334-20 et 21, R. 1334-23 et 24, Annexe 13.9 du Code de la Santé Publique; Arrêtés du 12 décembre 2012 et 26 juin 2013, décret 2011-629 du 3 juin 2011, arrêté du 1 ^{er} juin 2015.

Immeuble bâti visité	
Adresse	Rue : 85 AVENUE DE WAGRAM (33/34) Bât., escalier, niveau, appartement n°, lot n°: Etage 7, Lot numéro 33/34 Code postal, ville : . 75017 PARIS - 17EME
Périmètre de repérage : APPARTEMENT
Type de logement : Appartement
Fonction principale du bâtiment : Habitation (partie privative d'immeuble)
Date de construction : < 1949

Le propriétaire et le commanditaire	
Le(s) propriétaire(s) :	Nom et prénom : ... Adresse : 85 AVENUE DE WAGRAM 75017 PARIS - 17EME
Le commanditaire	Nom et prénom : ... ETUDE BENHAMOUR - SADONE Adresse : 109/111 BOULEVARD VOLTAIRE 75011 PARIS - 11EME

Le(s) signataire(s)				
	NOM Prénom	Fonction	Organisme certification	Détail de la certification
Opérateur(s) de repérage ayant participé au repérage ----- Personne(s) signataire(s) autorisant la diffusion du rapport	CHALLAOUI Nabil	Opérateur de repérage	WI.CERT 16, Rue de Villars 57100 THIONVILLE	Obtention : 17/06/2019 Échéance : 19/08/2024 N° de certification : C2019-SE05-001
Raison sociale de l'entreprise : ASL CONSULTING (Numéro SIRET : 808 625 750) Adresse : 21 rue d'Avron, 75020 PARIS Désignation de la compagnie d'assurance : Allianz Numéro de police et date de validité : 558 624 65 - 30 Novembre 2022				

Le rapport de repérage
Date d'émission du rapport de repérage : 20/06/2022, remis au propriétaire le 20/06/2022
Diffusion : le présent rapport de repérage ne peut être reproduit que dans sa totalité, annexes incluses
Pagination : le présent rapport avec les annexes comprises, est constitué de 10 pages, la conclusion est située en page 2.

Sommaire

- 1 Les conclusions**
- 2 Le(s) laboratoire(s) d'analyses**
- 3 La mission de repérage**
 - 3.1 L'objet de la mission
 - 3.2 Le cadre de la mission
 - 3.2.1 L'intitulé de la mission
 - 3.2.2 Le cadre réglementaire de la mission
 - 3.2.3 L'objectif de la mission
 - 3.2.4 Le programme de repérage de la mission réglementaire.
 - 3.2.5 Programme de repérage complémentaire (le cas échéant)
 - 3.2.6 Le périmètre de repérage effectif
- 4 Conditions de réalisation du repérage**
 - 4.1 Bilan de l'analyse documentaire
 - 4.2 Date d'exécution des visites du repérage in situ
 - 4.3 Écarts, adjonctions, suppressions par rapport aux arrêtés en vigueur
 - 4.4 Plan et procédures de prélèvements
- 5 Résultats détaillés du repérage**
 - 5.0 Identification des matériaux repérés de la liste A et B
 - 5.1 Liste des matériaux ou produits contenant de l'amiante, états de conservation, conséquences réglementaires (fiche de cotation)
 - 5.2 Liste des matériaux ou produits susceptibles de contenir de l'amiante, mais n'en contenant pas après analyse
- 6 Signatures**
- 7 Annexes**

1. – Les conclusions

Avertissement : les textes ont prévu plusieurs cadres réglementaires pour le repérage des matériaux ou produits contenant de l'amiante, notamment pour les cas de démolition d'immeuble. **La présente mission de repérage ne répond pas aux exigences prévues pour les missions de repérage des matériaux et produits contenant de l'amiante avant démolition d'immeuble ou avant réalisation de travaux dans l'immeuble concerné et son rapport ne peut donc pas être utilisé à ces fins.**

1.1 Liste A : Dans le cadre de mission décrit à l'article 3.2, il n'a pas été repéré

- de matériaux ou produits de la liste A contenant de l'amiante.

1.1 Liste B : Dans le cadre de mission décrit à l'article 3.2, il n'a pas été repéré

- de matériaux ou produits de la liste B contenant de l'amiante.

1.2. Dans le cadre de mission décrit à l'article 3.2 les locaux ou parties de locaux, composants ou parties de composants qui n'ont pu être visités et pour lesquels des investigations complémentaires sont nécessaires afin de statuer sur la présence ou l'absence d'amiante :

Localisation	Parties du local	Raison
Néant	-	

2. – Le(s) laboratoire(s) d'analyses

Raison sociale et nom de l'entreprise : ... Il n'a pas été fait appel à un laboratoire d'analyse

Adresse :
 Numéro de l'accréditation Cofrac :

3. – La mission de repérage

3.1 L'objet de la mission

Dans le cadre de la vente de l'immeuble bâti, ou de la partie d'immeuble bâti, décrit en page de couverture du présent rapport, la mission consiste à repérer dans cet immeuble, ou partie d'immeuble, certains matériaux ou produits contenant de l'amiante conformément à la législation en vigueur.
 Pour s'exonérer de tout ou partie de sa garantie des vices cachés, le propriétaire vendeur annexe à la promesse de vente ou au contrat de vente le présent rapport.

3.2 Le cadre de la mission

3.2.1 L'intitulé de la mission

«Repérage en vue de l'établissement du constat établi à l'occasion de la vente de tout ou partie d'un immeuble bâti».

3.2.2 Le cadre réglementaire de la mission

L'article L 271-4 du code de la construction et de l'habitation prévoit qu' «en cas de vente de tout ou partie d'un immeuble bâti, un dossier de diagnostic technique, fourni par le vendeur, est annexé à la promesse de vente ou, à défaut de promesse, à l'acte authentique de vente. En cas de vente publique, le dossier de diagnostic technique est annexé au cahier des charges.»

Le dossier de diagnostic technique comprend, entre autres, «l'état mentionnant la présence ou l'absence de matériaux ou produits contenant de l'amiante prévu à l'article L. 1334-13 du même code».

La mission, s'inscrivant dans ce cadre, se veut conforme aux textes réglementaires de référence mentionnés en page de couverture du présent rapport.

3.2.3 L'objectif de la mission

«Le repérage a pour objectif d'identifier et de localiser les matériaux et produits contenant de l'amiante mentionnés en annexe du Code la santé publique.»
 L'Annexe du Code de la santé publique est l'annexe 13.9 (liste A et B).

3.2.4 Le programme de repérage de la mission réglementaire

Le programme de repérage est défini à minima par l'Annexe 13.9 (liste A et B) du Code de la santé publique et se limite pour une mission normale à la recherche de matériaux et produits contenant de l'amiante dans les composants et parties de composants de la construction y figurant.

En partie droite l'extrait du texte de l'Annexe 13.9

Important : Le programme de repérage de la mission de base est limitatif. Il est plus restreint que celui élaboré pour les missions de repérage de matériaux ou produits contenant de l'amiante avant démolition d'immeuble ou celui à élaborer avant réalisation de travaux.

3.2.5 Programme de repérage complémentaire (le cas échéant)

En plus du programme de repérage réglementaire, le présent rapport porte sur les parties de composants suivantes :

Liste A	
Composant de la construction	Partie du composant à vérifier ou à sonder
Flocages, Calorifugeages, Faux plafonds	Flocages
	Calorifugeages
	Faux plafonds

Liste B	
Composant de la construction	Partie du composant à vérifier ou à sonder
1. Parois verticales intérieures	
Murs, Cloisons "en dur" et Poteaux (périphériques et intérieurs)	Enduits projetés
	Revêtement dus (plaques de menuiseries)
	Revêtement dus (amiante-ciment)
	Entourages de poteaux (carton)
	Entourages de poteaux (amiante-ciment)
	Entourages de poteaux (matériau sandwich)
	Entourages de poteaux (carton+plâtre)
Coffrage perdu	
Cloisons (légères et préfabriquées), Gains et Coffres verticaux	Enduits projetés
	Panneaux de cloisons
2. Planchers et plafonds	
Plafonds, Poutres et Charpentes, Gains et Coffres Horizontaux	Enduits projetés
	Panneaux collés ou vissés
Planchers	Dalles de sol
3. Conduits, canalisations et équipements intérieurs	
Conduits de fluides (air, eau, autres fluides)	Conduits
	Enveloppes de calorifuges
Clapets / volets coupe-feu	Clapets coupe-feu
	Volets coupe-feu
	Rebouchage
Portes coupe-feu	Joints (tresses)
	Joints (bandes)
Vide-ordures	Conduits
4. Eléments extérieurs	
Toitures	Plaques (composites)
	Plaques (fibres-ciment)
	Ardoises (composites)
	Ardoises (fibres-ciment)
	Accessoires de couvertures (composites)
	Accessoires de couvertures (fibres-ciment)
	Bardeaux bitumineux
Bardages et façades légères	Plaques (composites)
	Plaques (fibres-ciment)
	Ardoises (composites)
	Ardoises (fibres-ciment)
	Panneaux (composites)
	Panneaux (fibres-ciment)
Conduits en toiture et façade	Conduites d'eaux pluviales en amiante-ciment
	Conduites d'eaux usées en amiante-ciment
	Conduits de fumée en amiante-ciment

Composant de la construction	Partie du composant ayant été inspecté (Description)	Sur demande ou sur information
Néant	-	

3.2.6 Le périmètre de repérage effectif

Il s'agit de l'ensemble des locaux ou parties de l'immeuble concerné par la mission de repérage figurant sur le schéma de repérage joint en annexe à l'exclusion des locaux ou parties d'immeuble n'ayant pu être visités.

Descriptif des pièces visitées

Pièce Principale,

Salle de bain

Localisation	Description
Pièce Principale	Sol Revêtement : Parquet + Tomettes Mur Revêtement : Peinture Plafond Revêtement : Peinture Fenêtre Substrat : Bois Porte Substrat : Métal
Salle de bain	Sol Revêtement : Carrelage Mur Revêtement : Carrelage Plafond Revêtement : Peinture Porte Substrat : Métal

4. – Conditions de réalisation du repérage

4.1 Bilan de l'analyse documentaire

Documents demandés	Documents remis
Rapports concernant la recherche d'amiante déjà réalisés	-
Documents décrivant les ouvrages, produits, matériaux et protections physiques mises en place	-
Eléments d'information nécessaires à l'accès aux parties de l'immeuble bâti en toute sécurité	-

Observations :

Néant

4.2 Date d'exécution des visites du repérage in situ

Date de la commande : 20/06/2022

Date(s) de visite de l'ensemble des locaux : 20/06/2022

Heure d'arrivée : 14 h 09

Durée du repérage : 03 h 40

Personne en charge d'accompagner l'opérateur de repérage : Sans accompagnateur

4.3 Écarts, adjonctions, suppressions par rapport aux arrêtés en vigueur

La mission de repérage s'est déroulée conformément aux prescriptions des arrêtés.

4.4 Plan et procédures de prélèvements

Aucun prélèvement n'a été réalisé.

5. – Résultats détaillés du repérage

5.0.1 Liste des matériaux repérés de la liste A

Localisation	Identifiant + Description	Conclusion (justification)	Etat de conservation	Commentaires
Néant	-			

Aucun autre matériau de la liste A n'a été repéré dans périmètre de repérage mentionné au paragraphe 3.2.6

5.0.2 Liste des matériaux repérés de la liste B

Localisation	Identifiant + Description	Conclusion (justification)	Etat de conservation	Commentaires
Néant	-			

Aucun autre matériau de la liste B n'a été repéré dans périmètre de repérage mentionné au paragraphe 3.2.6

5.1 Liste des matériaux ou produits contenant de l'amiante, états de conservation, conséquences réglementaires (fiche de cotation)

Matériaux ou produits contenant de l'amiante

Localisation	Identifiant + Description	Conclusion (justification)	Etat de conservation** et préconisations*
Néant	-		

* Un détail des conséquences réglementaires et recommandations est fournis en annexe 7.4 de ce présent rapport
** détails fournis en annexe 7.3 de ce présent rapport

5.2 Listes des matériaux et produits ne contenant pas d'amiante après analyse

Localisation	Identifiant + Description
Néant	-

6. – Signatures

Nota : Le présent rapport est établi par une personne dont les compétences sont certifiées par **WI.CERT**
16, Rue de Villars 57100 THIONVILLE (détail sur www.info-certif.fr)

Fait à **PARIS - 17EME**, le **20/06/2022**

Par : **CHALLAOUI Nabil**



ASL CONSULTING
21 rue d'Avron - 75020 Paris
Tél. 01 39 33 69 66
RCS 808 525 750 0002 7

Signature du représentant :

ANNEXES**Au rapport de mission de repérage n° 26-187366/TSZ****Informations conformes à l'annexe III de l'arrêté du 12 décembre 2012**

Les maladies liées à l'amiante sont provoquées par l'inhalation des fibres. Toutes les variétés d'amiante sont classées comme substances cancérigènes avérées pour l'homme. L'inhalation de fibres d'amiante est à l'origine de cancers (mésothéliomes, cancers broncho-pulmonaires) et d'autres pathologies non cancéreuses (épanchements pleuraux, plaques pleurales).

L'identification des matériaux et produits contenant de l'amiante est un préalable à l'évaluation et à la prévention des risques liés à l'amiante. Elle doit être complétée par la définition et la mise en œuvre de mesures de gestion adaptées et proportionnées pour limiter l'exposition des occupants présents temporairement ou de façon permanente dans l'immeuble. L'information des occupants présents temporairement ou de façon permanente est un préalable essentiel à la prévention du risque d'exposition à l'amiante.

Il convient donc de veiller au maintien du bon état de conservation des matériaux et produits contenant de l'amiante afin de remédier au plus tôt aux situations d'usure anormale ou de dégradation.

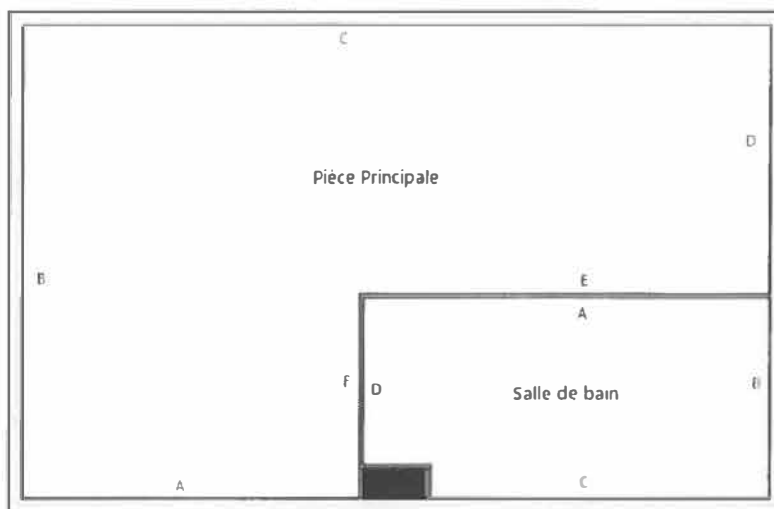
Il conviendra de limiter autant que possible les interventions sur les matériaux et produits contenant de l'amiante qui ont été repérés et de faire appel aux professionnels qualifiés, notamment dans le cas de retrait ou de confinement de ce type de matériau ou produit.

Enfin, les déchets contenant de l'amiante doivent être éliminés dans des conditions strictes.

Renseignez-vous auprès de votre mairie ou de votre préfecture. Pour connaître les centres d'élimination près de chez vous, consultez la base de données « déchets » gérée par l'ADEME, directement accessible sur le site internet www.sinoe.org.

Sommaire des annexes**7 Annexes****7.1 Schéma de repérage****7.2 Rapports d'essais****7.3 Grilles réglementaires d'évaluation de l'état de conservation des matériaux et produits contenant de l'amiante****7.4 Conséquences réglementaires et recommandations****7.5 Documents annexés au présent rapport**

7.1 - Annexe - Schéma de repérage



Légende

	Conduit en fibro-ciment		Dalles de sol	Nom du propriétaire : Adresse du bien : 85 AVENUE DE WAGRAM (33/34) 75017 PARIS - 17EME
	Conduit autre que fibro-ciment		Carrelage	
	Brides		Colle de revêtement	
	Dépôt de Matériaux contenant de l'amiante		Dalles de faux-plafond	
	Matériau ou produit sur lequel un doute persiste		Toiture en fibro-ciment	
	Présence d'amiante		Toiture en matériaux composites	

Aucune photo/illustration n'a été jointe à ce rapport.

7.2 - Annexe - Rapports d'essais

Identification des prélèvements :

Identifiant et prélèvement	Localisation	Composant de la construction	Parties du composant	Description
-	-	-	-	-

Copie des rapports d'essais :

Aucun rapport d'essai n'a été fourni ou n'est disponible

7.3 - Annexe - Evaluation de l'état de conservation des matériaux et produits contenant de l'amiante

Grilles d'évaluation de l'état de conservation des matériaux ou produit de la liste A

Aucune évaluation n'a été réalisée

Critères d'évaluation de l'état de conservation des matériaux ou produit de la liste A

1. Classification des différents degrés d'exposition du produit aux circulations d'air

Fort	Moyen	Faible
<p>1° Il n'existe pas de système spécifique de ventilation, la pièce ou la zone homogène évaluée est ventilée par ouverture des fenêtres. ou</p> <p>2° Le faux plafond se trouve dans un local qui présente une (ou plusieurs) façade(s) ouverte(s) sur l'extérieur susceptible(s) de créer des situations à forts courants d'air, ou</p> <p>3° Il existe un système de ventilation par insufflation d'air dans le local et l'orientation du jet d'air est telle que celui-ci affecte directement le faux plafond contenant de l'amiante.</p>	<p>1° Il existe un système de ventilation par insufflation d'air dans le local et l'orientation du jet est telle que celui-ci n'affecte pas directement le faux plafond contenant de l'amiante, ou</p> <p>2° Il existe un système de ventilation avec reprise(s) d'air au niveau du faux plafond (système de ventilation à double flux).</p>	<p>1° Il n'existe ni ouvrant ni système de ventilation spécifique dans la pièce ou la zone évaluée, ou</p> <p>2° Il existe dans la pièce ou la zone évaluée, un système de ventilation par extraction dont la reprise d'air est éloignée du faux plafond contenant de l'amiante.</p>

2. Classification des différents degrés d'exposition du produit aux chocs et vibrations

Fort	Moyen	Faible
<p>L'exposition du produit aux chocs et vibrations sera considérée comme forte dans les situations où l'activité dans le local ou à l'extérieur engendre des vibrations, ou rend possible les chocs directs avec le faux plafond contenant de l'amiante (ex : hall industriel, gymnase, discothèque...).</p>	<p>L'exposition du produit aux chocs et vibrations sera considérée comme moyenne dans les situations où le faux plafond contenant de l'amiante n'est pas exposé aux dommages mécaniques mais se trouve dans un lieu très fréquenté (ex : supermarché, piscine, théâtre,...).</p>	<p>L'exposition du produit aux chocs et vibrations sera considérée comme faible dans les situations où le faux plafond contenant de l'amiante n'est pas exposé aux dommages mécaniques, n'est pas susceptible d'être dégradé par les occupants ou se trouve dans un local utilisé à des activités tertiaires passives.</p>

Grilles d'évaluation de l'état de conservation des matériaux ou produit de la liste B

Aucune évaluation n'a été réalisée

Critères d'évaluation de l'état de conservation des matériaux ou produit de la liste B

1. Classification des niveaux de risque de dégradation ou d'extension de la dégradation du matériau.

Risque faible de dégradation ou d'extension de dégradation	Risque de dégradation ou d'extension à terme de la dégradation	Risque de dégradation ou d'extension rapide de la dégradation
<p>L'environnement du matériau contenant de l'amiante ne présente pas ou très peu de risque pouvant entraîner à terme, une dégradation ou une extension de la dégradation du matériau.</p>	<p>L'environnement du matériau contenant de l'amiante présente un risque pouvant entraîner à terme, une dégradation ou une extension de la dégradation du matériau.</p>	<p>L'environnement du matériau contenant de l'amiante présente un risque important pouvant entraîner rapidement, une dégradation ou une extension de la dégradation du matériau.</p>

Légende : EP = évaluation périodique ; AC1 = action corrective de premier niveau ; AC2 = action corrective de second niveau.

L'évaluation du risque de dégradation lié à l'environnement du matériau ou produit prend en compte :

- Les agressions physiques intrinsèques au local (ventilation, humidité, etc...) selon que les risque est probable ou avéré ;
- La sollicitation des matériaux ou produits liée à l'activité des locaux, selon qu'elle est exceptionnelle/faible ou quotidienne/forte.

Elle ne prend pas en compte certains facteurs fluctuants d'aggravation de la dégradation des produits et matériaux, comme la fréquence d'occupation du local, la présence d'animaux nuisibles, l'usage réel des locaux, un défaut d'entretien des équipements, etc...

7.4 - Annexe - Conséquences réglementaires et recommandations

Conséquences réglementaires suivant l'état de conservation des matériaux ou produit de la liste A

Article R1334-27 : En fonction du résultat du diagnostic obtenu à partir de la grille d'évaluation de l'arrêté du 12 décembre 2012, le propriétaire met en œuvre les préconisations mentionnées à l'article R1334-20 selon les modalités suivantes :

Score 1 - L'évaluation périodique de l'état de conservation de ces matériaux et produits de la liste A contenant de l'amiante est effectué dans un délai maximal de trois ans à compter de la date de remise au propriétaire du rapport de repérage ou des résultats de la dernière évaluation de l'état de conservation, ou à l'occasion de toute modification substantielle de l'ouvrage et de son usage. La personne ayant réalisé cette évaluation remet les résultats au propriétaire contre accusé de réception.

Score 2 - La mesure d'empoussièrément dans l'air est effectuée dans les conditions définies à l'article R1334-25, dans un délai de trois mois à compter de la date de remise au propriétaire du rapport de repérage ou des résultats de la dernière évaluation de l'état de conservation. L'organisme qui réalise les prélèvements d'air remet les résultats des mesures d'empoussièrément au propriétaire contre accusé de réception.

Score 3 - Les travaux de confinement ou de retrait de l'amiante sont mis en œuvre selon les modalités prévues à l'article R. 1334-29.

Article R1334-28 : Si le niveau d'empoussièrément mesuré dans l'air en application de l'article R1334-27 est inférieur ou égal à la valeur de cinq fibres par litre, le propriétaire fait procéder à l'évaluation périodique de l'état de conservation des matériaux et produits de la liste A contenant de l'amiante prévue à l'article R1334-20, dans un délai maximal de trois ans à compter de la date de remise des résultats des mesures d'empoussièrément ou à l'occasion de toute modification substantielle de l'ouvrage ou de son usage.

Si le niveau d'empoussièrément mesuré dans l'air en application de l'article R1334-27 est supérieur à cinq fibres par litre, le propriétaire fait procéder à des travaux de confinement ou de retrait de l'amiante, selon les modalités prévues à l'article R1334-29.

Article R1334-29 : Les travaux précités doivent être achevés dans un délai de trente-six mois à compter de la date à laquelle sont remis au propriétaire le rapport de repérage ou les résultats des mesures d'empoussièrément ou de la dernière évaluation de l'état de conservation.

Pendant la période précédant les travaux, des mesures conservatoires appropriées doivent être mises en œuvre afin de réduire l'exposition des occupants et de la maintenir au niveau le plus bas possible, et dans tous les cas à un niveau d'empoussièrément inférieur à cinq fibres par litre. Les mesures conservatoires ne doivent conduire à aucune sollicitation des matériaux et produits concernés par les travaux.

Le propriétaire informe le préfet du département du lieu d'implantation de l'immeuble concerné, dans un délai de deux mois à compter de la date à laquelle sont remis le rapport de repérage ou les résultats des mesures d'empoussièrément ou de la dernière évaluation de l'état de conservation, des mesures conservatoires mises en œuvres, et, dans un délai de douze mois, des travaux à réaliser et de l'échéancier proposé.

Article R.1334-29-3 :

I) A l'issue des travaux de retrait ou de confinement de matériaux et produits de la liste A mentionnés à l'article R.1334-29, le propriétaire fait procéder par une personne mentionnée au premier alinéa de l'article R.1334-23, avant toute restitution des locaux traités, à un examen visuel de l'état des surfaces traitées. Il fait également procéder, dans les conditions définies à l'article R.1334-25, à une mesure du niveau d'empoussièrément dans l'air après démantèlement du dispositif de confinement. Ce niveau doit être inférieur ou égal à cinq fibres par litre.

II) Si les travaux ne conduisent pas au retrait total des matériaux et produits de la liste A contenant de l'amiante, il est procédé à une évaluation périodique de l'état de conservation de ces matériaux et produits résiduels dans les conditions prévues par l'arrêté mentionné à l'article R.1334-20, dans un délai maximal de trois ans à compter de la date à laquelle sont remis les résultats du contrôle ou à l'occasion de toute modification substantielle de l'ouvrage ou de son usage.

III) Lorsque des travaux de retrait ou de confinement de matériaux et produits de la liste B contenant de l'amiante sont effectués à l'intérieur de bâtiment occupés ou fréquentés, le propriétaire fait procéder, avant toute restitution des locaux traités, à l'examen visuel et à la mesure d'empoussièrément dans l'air mentionnée au premier alinéa du présent article.

Détail des préconisations suivant l'état de conservation des matériaux ou produit de la liste B

- Réalisation d'une « évaluation périodique »**, lorsque le type de matériau ou produit concerné contenant de l'amiante, la nature et l'étendue des dégradations qu'il présente et l'évaluation du risque de dégradation ne conduisent pas à conclure à la nécessité d'une action de protection immédiate sur le matériau ou produit, consistant à :
 - Contrôler périodiquement que l'état de dégradation des matériaux et produits concernés ne s'aggrave pas et, le cas échéant, que leur protection demeure en bon état de conservation ;
 - Rechercher, le cas échéant, les causes de dégradation et prendre les mesures appropriées pour les supprimer.
- Réalisation d'une « action corrective de premier niveau »**, lorsque le type de matériau ou produit concerné contenant de l'amiante, la nature et l'étendue des dégradations et l'évaluation du risque de dégradation conduisent à conclure à la nécessité d'une action de remise en état limitée au remplacement, au recouvrement ou à la protection des seuls éléments dégradés, consistant à :
 - Rechercher les causes de la dégradation et définir les mesures correctives appropriées pour les supprimer ;
 - Procéder à la mise en œuvre de ces mesures correctives afin d'éviter toute nouvelle dégradation et, dans l'attente, prendre les mesures de protection appropriées afin de limiter le risque de dispersion des fibres d'amiante ;
 - Veiller à ce que les modifications apportées ne soient pas de nature à aggraver l'état des autres matériaux et produits contenant de l'amiante restant accessibles dans la même zone ;
 - Contrôler périodiquement que les autres matériaux et produits restant accessibles ainsi que, le cas échéant, leur protection demeurent en bon état de conservation.

Il est rappelé l'obligation de faire appel à une entreprise certifiée pour le retrait ou le confinement.

3. Réalisation d'une « action corrective de second niveau », qui concerne l'ensemble d'une zone, de telle sorte que le matériau ou produit ne soit plus soumis à aucune agression ni dégradation, consistant à :
- a) Prendre, tant que les mesures mentionnées au c (paragraphe suivant) n'ont pas été mises en place, les mesures conservatoires appropriées pour limiter le risque de dégradation et la dispersion des fibres d'amiante. Cela peut consister à adapter, voire condamner l'usage des locaux concernés afin d'éviter toute exposition et toute dégradation du matériau ou produit contenant de l'amiante. Durant les mesures conservatoires, et afin de vérifier que celles-ci sont adaptées, une mesure d'empoussièrement est réalisée, conformément aux dispositions du code de la santé publique ;
 - b) Procéder à une analyse de risque complémentaire, afin de définir les mesures de protection ou de retrait les plus adaptées, prenant en compte l'intégralité des matériaux et produits contenant de l'amiante dans la zone concernée ;
 - c) Mettre en œuvre les mesures de protection ou de retrait définies par l'analyse de risque ;
 - d) Contrôler périodiquement que les autres matériaux et produits restant accessibles, ainsi que leur protection, demeurent en bon état de conservation.
- En fonction des situations particulières rencontrées lors de l'évaluation de l'état de conservation, des compléments et précisions à ces recommandations sont susceptibles d'être apportées.

7.5 - Annexe - Autres documents

Rapport de l'état relatif à la présence de termites dans le bâtiment

Numéro de dossier : 26-187366/TSZ
Norme méthodologique employée : AFNOR NF P 03-201 – Février 2016
Date du repérage : 20/06/2022
Heure d'arrivée : 14 h 09
Temps passé sur site : 03 h 40

A. - Désignation du ou des bâtiments

Localisation du ou des bâtiments :

Département : **Paris**
Adresse : **85 AVENUE DE WAGRAM (33/34)**
Commune : **75017 PARIS - 17EME**
Désignation et situation du ou des lot(s) de copropriété :
..... **Etage 7, Lot numéro 33/34**

Informations collectées auprès du donneur d'ordre :

- Présence de traitements antérieurs contre les termites**
 Présence de termites dans le bâtiment
 Fourniture de la notice technique relatif à l'article R 112-4 du CCH si date du dépôt de la demande de permis de construire ou date d'engagement des travaux postérieure au 1/11/2006

Documents fournis:

..... **Néant**
Désignation du (ou des) bâtiment(s) et périmètre de repérage :
..... **Habitation (partie privative d'immeuble)**
..... **APPARTEMENT**
Situation du bien en regard d'un arrêté préfectoral pris en application de l'article L 133-5 du CCH :
..... **Néant**

B. - Désignation du client

Désignation du client :

Nom et prénom :
Adresse : **85 AVENUE DE WAGRAM 75017 PARIS - 17EME**
Si le client n'est pas le donneur d'ordre :
Qualité du donneur d'ordre (sur déclaration de l'intéressé) : **Autre**
Nom et prénom : **ETUDE BENHAMOUR - SADONE**
Adresse : **109/111 BOULEVARD VOLTAIRE**
..... **75011 PARIS - 11EME**

C. - Désignation de l'opérateur de diagnostic

Identité de l'opérateur de diagnostic :

Nom et prénom : **CHALLAOUI Nabil**
Raison sociale et nom de l'entreprise : **ASL CONSULTING**
Adresse : **21 rue d'Avron**
..... **75020 PARIS**
Numéro SIRET : **808 625 750**
Désignation de la compagnie d'assurance : ... **Allianz**
Numéro de police et date de validité : **558 624 65 - 30 Novembre 2022**
Certification de compétence **C2019-SE05-001** délivrée par : **WI.CERT, le 17/06/2019**

D. - Identification des bâtiments et des parties de bâtiments visités et des éléments infestés ou ayant été infestés par les termites et ceux qui ne le sont pas :

Liste des pièces visitées :

Pièce Principale,**Salle de bain**

Bâtiments et parties de bâtiments visités (1)	Ouvrages, parties d'ouvrages et éléments examinés (2)	Résultats du diagnostic d'infestation (3)
Pièce Principale	Sol - Parquet + Tomettes Mur - Peinture Plafond - Peinture Fenêtre - Bois Porte - Métal	Absence d'indices d'infestation de termites
Salle de bain	Sol - Carrelage Mur - Carrelage Plafond - Peinture Porte - Métal	Absence d'indices d'infestation de termites

(1) Identifier notamment chaque bâtiment et chacune des pièces du bâtiment.

(2) Identifier notamment : ossature, murs, planchers, escaliers, boiseries, plinthes, charpentes...

(3) Mentionner les indices ou l'absence d'indices d'infestation de termites et en préciser la nature et la localisation.

E. - Catégories de termites en cause :

La mission et son rapport sont exécutés conformément à la norme AFNOR NF P 03-201 (Février 2016) et à l'arrêté du 07 mars 2012 modifiant l'arrêté du 29 mars 2007.

La recherche de termites porte sur différentes catégories de termites :

- **Les termites souterrains**, regroupant cinq espèces identifiées en France métropolitaine (Reticulitermes flavipes, reticulitermes lucifugus, reticulitermes banyulensis, reticulitermes grassei et reticulitermes urbis) et deux espèces supplémentaires dans les DOM (Coptotermes et heterotermes),

- **Les termites de bois sec**, regroupant les kalotermes flavicolis présent surtout dans le sud de la France métropolitaine et les Cryptotermes présent principalement dans les DOM et de façon ponctuelle en métropole.

- **Les termites arboricoles**, appartiennent au genre Nasutitermes présent presque exclusivement dans les DOM.

Les principaux indices d'une infestation sont :

- Altérations dans le bois,
- Présence de termites vivants,
- Présence de galeries-tunnels (cordonnets) ou concrétions,
- Cadavres ou restes d'individus reproducteurs,
- Présence d'orifices obturés ou non.

Rappels réglementaires :

L 133-5 du CCH : Lorsque, dans une ou plusieurs communes, des foyers de termites sont identifiés, un arrêté préfectoral, pris sur proposition ou après consultation des conseils municipaux intéressés, délimite les zones contaminées ou susceptibles de l'être à court terme. En cas de démolition totale ou partielle d'un bâtiment situé dans ces zones, les bois et matériaux contaminés sont incinérés sur place ou traités avant tout transport si leur destruction par incinération sur place est impossible. La personne qui a procédé à ces opérations en fait la déclaration en mairie.

Article L 112-17 du CCH : Les règles de construction et d'aménagement applicables aux ouvrages et locaux de toute nature quant à leur résistance aux termites et aux autres insectes xylophages sont fixées par décret en Conseil d'Etat. Ces règles peuvent être adaptées à la situation particulière de la Guadeloupe, de la Guyane, de la Martinique, de La Réunion, de Mayotte et de Saint-Martin.

F. - Identification des bâtiments et parties du bâtiment (pièces et volumes) n'ayant pu être visités et justification :

Néant

G. - Identification des ouvrages, parties d'ouvrages et éléments qui n'ont pas été examinés et justification :

Localisation	Liste des ouvrages, parties d'ouvrages	Motif
Néant	-	

Nota : notre cabinet s'engage à retourner sur les lieux afin de compléter le constat aux parties d'immeubles non visités, dès lors que les dispositions permettant un contrôle des zones concernées auront été prises par le propriétaire ou son mandataire.

H. - Constatations diverses :

Localisation	Liste des ouvrages, parties d'ouvrages	Observations et constatations diverses
Néant	-	-

Note 1 : Les indices d'infestation des autres agents de dégradation biologique du bois sont notés de manière générale pour information du donneur d'ordre, il n'est donc pas nécessaire d'en indiquer la nature, le nombre et la localisation précise. Si le donneur d'ordre le souhaite, il fait réaliser une recherche de ces agents dont la méthodologie et les éléments sont décrits dans la norme NF-P 03-200.

I. - Moyens d'investigation utilisés :

La mission et son rapport sont exécutés conformément à la norme AFNOR NF P 03-201 (Février 2016), à l'article L.133-5, L.133-6, L 271-4 à 6, R133-7 et à l'arrêté du 07 mars 2012 modifiant l'arrêté du 29 mars 2007. La recherche de termites porte sur les termites souterrain, termites de bois sec ou termites arboricole et est effectuée jusqu'à 10 mètres des extérieurs de l'habitation, dans la limite de la propriété.

Moyens d'investigation :

- Examen visuel des parties visibles et accessibles.
- Sondage manuel systématique des boiseries à l'aide d'un poinçon.
- Utilisation d'un ciseau à bois en cas de constatation de dégradations.
- Utilisation d'une échelle en cas de nécessité.
- À l'extérieur une hachette est utilisée pour sonder le bois mort.

Représentant du propriétaire (accompagnateur) :

Sans accompagnateur

Commentaires (Ecart par rapport à la norme, ...) :

Néant

J. - VISA et mentions :

Mention 1 : Le présent rapport n'a de valeur que pour la date de la visite et est exclusivement limité à l'état relatif à la présence de termites dans le bâtiment objet de la mission.

Mention 2 : L'intervention n'a pas eu pour but de donner un diagnostic de la résistance mécanique des bois et matériaux.

Nota 2 : Dans le cas de la présence de termites, il est rappelé l'obligation de déclaration en mairie de l'infestation prévue aux articles L.133-4 et R. 133-3 du code de la construction et de l'habitation.

Nota 3 : Conformément à l'article L-271-6 du CCH, l'opérateur ayant réalisé cet état relatif à la présence de termites n'a aucun lien de nature à porter atteinte à son impartialité et à son indépendance ni avec le propriétaire ou son mandataire qui fait appel à lui, ni avec une entreprise pouvant réaliser des travaux sur des ouvrages pour lesquels il lui est demandé d'établir cet état.

*Nota 4 : Le présent rapport est établi par une personne dont les compétences sont certifiées par **WI.CERT 16, Rue de Villars 57100 THIONVILLE (détail sur www.info-certif.fr)***

Visite effectuée le **20/06/2022**.
Fait à **PARIS - 17EME**, le **20/06/2022**

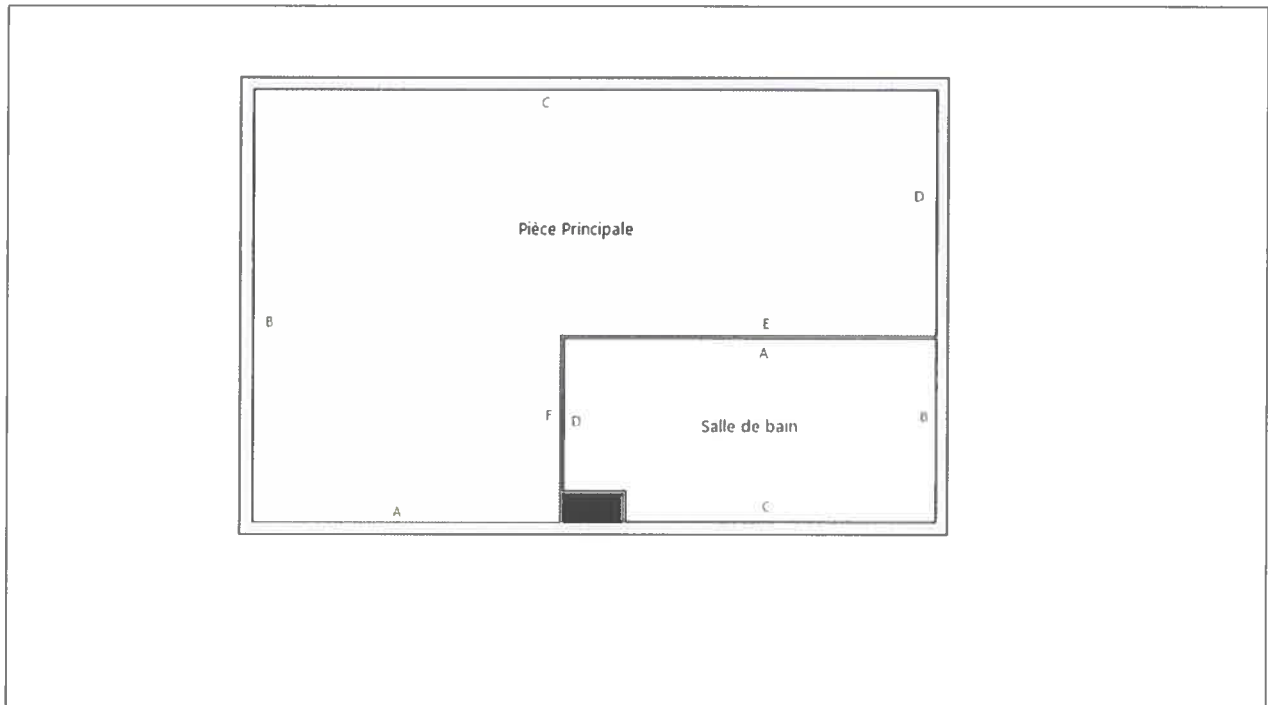
Par : **CHALLAOUI Nabil**



ASL CONSULTING
21 rue d'Avron - 75020 Paris
Tél. 01 39 33 69 66
RCS 808 625 750 00027

Signature du représentant :

Annexe – Croquis de repérage



Annexe – Ordre de mission / Assurance / Attestation sur l'honneur

Aucun document n'a été mis en annexe

Etat de l'Installation Intérieure d'Electricité

Numéro de dossier : 26-187366/TSZ
Norme méthodologique employée : AFNOR NF C 16-600 (juillet 2017)
Date du repérage : 20/06/2022
Heure d'arrivée : 14 h 09
Durée du repérage : 03 h 40

La présente mission consiste, suivant l'arrêté du 28 septembre 2017 et du 4 avril 2011, à établir un état de l'installation électrique, en vue d'évaluer les risques pouvant porter atteinte à la sécurité des personnes. (Application des articles L. 134-7, R134-10 et R134-11 du code de la construction et de l'habitation). En aucun cas, il ne s'agit d'un contrôle de conformité de l'installation vis-à-vis de la réglementation en vigueur. Cet état de l'installation intérieure d'électricité a une durée de validité de 3 ans.

A. - Désignation et description du local d'habitation et de ses dépendances

Localisation du local d'habitation et de ses dépendances :
Type d'immeuble : **Appartement**
Adresse : **85 AVENUE DE WAGRAM (33/34)**
Commune : **75017 PARIS - 17EME**
Département : **Paris**
Référence cadastrale : , identifiant fiscal : **NC**
Désignation et situation du ou des lot(s) de copropriété :
Etage 7, Lot numéro 33/34
Périmètre de repérage : **APPARTEMENT**
Année de construction : **< 1949**
Année de l'installation : **< 1949**
Distributeur d'électricité : **Engie**
Parties du bien non visitées : **Néant**

B. - Identification du donneur d'ordre

Identité du donneur d'ordre :
Nom et prénom : **ETUDE BENHAMOUR - SADONE**
Adresse : **109/111 BOULEVARD VOLTAIRE**
75011 PARIS - 11EME
Téléphone et adresse internet : . **Non communiqués**
Qualité du donneur d'ordre (sur déclaration de l'intéressé) : **Autre**

Propriétaire du local d'habitation et de ses dépendances:
Nom et prénom :
Adresse : **85 AVENUE DE WAGRAM**
75017 PARIS - 17EME

C. - Identification de l'opérateur ayant réalisé l'intervention et signé le rapport

Identité de l'opérateur de diagnostic :
Nom et prénom : **CHALLAOUI Nabil**
Raison sociale et nom de l'entreprise : **ASL CONSULTING**
Adresse : **21 rue d'Avron**
75020 PARIS
Numéro SIRET : **808 625 750**
Désignation de la compagnie d'assurance : **Allianz**
Numéro de police et date de validité : **558 624 65 - 30 Novembre 2022**

Le présent rapport est établi par une personne dont les compétences sont certifiées par **WI.CERT** le **17/06/2019** jusqu'au **19/08/2024**. (Certification de compétence **C2019-SE05-001**)

D. – Rappel des limites du champ de réalisation de l'état de l'installation intérieure d'électricité

L'état de l'installation intérieure d'électricité porte sur l'ensemble de l'installation intérieure d'électricité à basse tension des locaux à usage d'habitation située en aval de l'appareil général de commande et de protection de cette installation. Il ne concerne pas les matériels d'utilisation amovibles, ni les circuits internes des matériels d'utilisation fixes, destinés à être reliés à l'installation électrique fixe, ni les installations de production ou de stockage par batteries d'énergie électrique du générateur jusqu'au point d'injection au réseau public de distribution d'énergie ou au point de raccordement à l'installation intérieure. Il ne concerne pas non plus les circuits de téléphonie, de télévision, de réseau informatique, de vidéophonie, de centrale d'alarme, etc., lorsqu'ils sont alimentés en régime permanent sous une tension inférieure ou égale à 50 V en courant alternatif et 120 V en courant continu.

L'intervention de l'opérateur réalisant l'état de l'installation intérieure d'électricité ne porte que sur les constituants visibles, visitables, de l'installation au moment du diagnostic. Elle s'effectue sans démontage de l'installation électrique (hormis le démontage des capots des tableaux électriques lorsque cela est possible) ni destruction des isolants des câbles.

Des éléments dangereux de l'installation intérieure d'électricité peuvent ne pas être repérés, notamment :

- les parties de l'installation électrique non visibles (incorporées dans le gros œuvre ou le second œuvre ou masquées par du mobilier) ou nécessitant un démontage ou une détérioration pour pouvoir y accéder (boîtes de connexion, conduits, plinthes, goulottes, huisseries, éléments chauffants incorporés dans la maçonnerie, luminaires des piscines plus particulièrement) ;
- les parties non visibles ou non accessibles des tableaux électriques après démontage de leur capot ;
- inadéquation entre le courant assigné (calibre) des dispositifs de protection contre les surintensités et la section des conducteurs sur toute la longueur des circuits;

E. – Synthèse de l'état de l'installation intérieure d'électricité**E.1. Anomalies et/ou constatations diverses relevées**

- L'installation intérieure d'électricité ne comporte **aucune anomalie** et ne fait pas l'objet de constatations diverses.
- L'installation intérieure d'électricité ne comporte **aucune anomalie**, mais fait l'objet de **constatations diverses**.
L'installation intérieure d'électricité **comporte une ou des anomalies**. Il est recommandé au propriétaire de les supprimer en consultant dans les meilleurs délais un installateur électrique qualifié afin d'éliminer les dangers qu'elle(s) présente(nt). L'installation ne fait pas l'objet de constatations diverses.
- L'installation intérieure d'électricité **comporte une ou des anomalies**. Il est recommandé au propriétaire de les supprimer en consultant dans les meilleurs délais un installateur électrique qualifié afin d'éliminer les dangers qu'elle(s) présente(nt). L'installation fait également l'objet de **constatations diverses**.

E.2. Les domaines faisant l'objet d'anomalies sont :

- 1. L'appareil général de commande et de protection et de son accessibilité.
- 2. La protection différentielle à l'origine de l'installation électrique et sa sensibilité appropriée aux conditions de mise à la terre.
- 3. La prise de terre et l'installation de mise à la terre.
- 4. La protection contre les surintensités adaptée à la section des conducteurs, sur chaque circuit.
- 5. La liaison équipotentielle dans les locaux contenant une baignoire ou une douche.
- 6. Les règles liées aux zones dans les locaux contenant une baignoire ou une douche.
- 7. Des matériels électriques présentant des risques de contacts directs.
- 8.1 Des matériels électriques vétustes, inadaptés à l'usage.
- 8.2 Des conducteurs non protégés mécaniquement.
- 9. Des appareils d'utilisation situés dans les parties communes et alimentés depuis la partie privative ou des appareils d'utilisation situés dans la partie privative et alimentés depuis les parties communes.
- 10. La piscine privée ou le bassin de fontaine.

E.3. Les constatations diverses concernent :

- Des installations, parties d'installations ou spécificités non couvertes par le présent diagnostic.
- Des points de contrôle n'ayant pu être vérifiés.
- Des constatations concernant l'installation électrique et/ou son environnement.

F. - Anomalies identifiées

N° Article (1)	Libellé et localisation (*) des anomalies	N° Article (2)	Libellé des mesures compensatoires (3) correctement mises en œuvre
Néant	-		

(1) Référence des anomalies selon la norme ou la spécification technique utilisée.

(2) Référence des mesures compensatoires selon la norme ou la spécification technique utilisée.

(3) Une mesure compensatoire est une mesure qui permet de limiter un risque de choc électrique lorsque les règles fondamentales de sécurité ne peuvent s'appliquer pleinement pour des raisons soit économiques, soit techniques, soit administratives. Le numéro d'article et le libellé de la mesure compensatoire sont indiqués en regard de l'anomalie concernée.

(*) Avertissement : la localisation des anomalies n'est pas exhaustive. Il est admis que l'opérateur de diagnostic ne procède à la localisation que d'une anomalie par point de contrôle. Toutefois, cet avertissement ne concerne pas le test de déclenchement des dispositifs différentiels.

G.1. - Informations complémentaires

Article (1)	Libellé des informations
B11 a1	L'ensemble de l'installation électrique est protégé par au moins un dispositif différentiel à haute sensibilité inf. ou égal à 30 mA.
B11 b1	L'ensemble des socles de prise de courant est de type à obturateur.
B11 c1	L'ensemble des socles de prise de courant possède un puits de 15 mm.

(1) Référence des informations complémentaires selon la norme ou la spécification technique utilisée.

G.2. - Constatations diverses

Certains points de contrôles n'ont pu être effectués. De ce fait la responsabilité du propriétaire reste pleinement engagée en cas d'accident ou d'incident ayant pour origine une défaillance de toute ou partie de l'installation n'ayant pu être contrôlée

Constatation type E1. - Installations, partie d'installation ou spécificités non couvertes

E1 d) le logement étant situé dans un immeuble collectif d'habitation :

- L'installation de mise à la terre située dans les parties communes de l'immeuble collectif d'habitation (prise de terre, conducteur de terre, borne ou barrette principale de terre, liaison équipotentielle principale, conducteur principal de protection et la ou les dérivation(s) éventuelle(s) de terre situées en parties communes de l'immeuble d'habitation) : plus précisément, il n'a pas été contrôlé son existence ni ses caractéristiques

Constatation type E2. - Points de contrôle du diagnostic n'ayant pu être vérifiés

N° Article (1)	Libellé des points de contrôle n'ayant pu être vérifiés selon norme NF C 16-600 - Annexe C	Motifs
B1.3 c	B1 - Appareil général de commande et de protection Article : Assure la coupure de l'ensemble de l'installation	L'installation n'était pas alimentée en électricité le jour de la visite.
B2.3.1 c	B2 - Dispositifs de protection différentielle (DDR) Article : Protection de l'ensemble de l'installation	L'installation n'était pas alimentée en électricité le jour de la visite.
B2.3.1 h	B2 - Dispositifs de protection différentielle (DDR) Article : Déclenche, lors de l'essai de fonctionnement, pour un courant de défaut au plus égal à son courant différentiel-résiduel assigné (sensibilité)	L'installation n'était pas alimentée en électricité le jour de la visite.
B2.3.1 i	B2 - Dispositifs de protection différentielle (DDR) Article : Déclenche par action sur le bouton test quand ce dernier est présent	L'installation n'était pas alimentée en électricité le jour de la visite.

N° Article (1)	Libellé des points de contrôle n'ayant pu être vérifiés selon norme NF C 16-600 - Annexe C	Motifs
B4.3 a2	B4 - Dispositif de protection contre les surintensités adapté à la section des conducteurs sur chaque circuit Article : Tous les dispositifs de protection contre les surintensités sont placés sur les conducteurs de phase.	L'installation n'était pas alimentée en électricité le jour de la visite.

(1) Référence des constatations diverses selon la norme ou la spécification technique utilisée.

Constatation type E3. - Constatations concernant l'installation électrique et/ou son environnement

Néant

H. - Identification des parties du bien (pièces et emplacements) n'ayant pu être visitées et justification :

Néant

*Nota : Le présent rapport est établi par une personne dont les compétences sont certifiées par **WI.CERT - 16**, Rue de Villars 57100 THIONVILLE (détail sur www.info-certif.fr)*

Dates de visite et d'établissement de l'état :
Visite effectuée le : **20/06/2022**
Etat rédigé à **PARIS - 17EME**, le **20/06/2022**

Par : **CHALLAOUI Nabil**



ASL CONSULTING
21 rue d'Avron - 75020 Paris
Tél. 01 39 33 69 66
RCS 808 625 750 00027

Signature du représentant :

I. - Objectif des dispositions et description des risques encourus en fonction des anomalies identifiées

Correspondance avec le domaine d'anomalies (1)	Objectif des dispositions et description des risques encourus
B.1	Appareil général de commande et de protection : Cet appareil, accessible à l'intérieur du logement, permet d'interrompre, en cas d'urgence, en un lieu unique, connu et accessible, la totalité de la fourniture de l'alimentation électrique. Son absence, son inaccessibilité ou un appareil inadapté ne permet pas d'assurer cette fonction de coupure en cas de danger (risque d'électrisation, voire d'électrocution), d'incendie ou d'intervention sur l'installation électrique.
B.2	Protection différentielle à l'origine de l'installation : Ce dispositif permet de protéger les personnes contre les risques de choc électrique lors d'un défaut d'isolement sur un matériel électrique. Son absence ou son mauvais fonctionnement peut être la cause d'une électrisation, voire d'une électrocution.
B.3	Prise de terre et installation de mise à la terre : Ces éléments permettent, lors d'un défaut d'isolement sur un matériel électrique, de dévier à la terre le courant de défaut dangereux qui en résulte. L'absence de ces éléments ou leur inexistence partielle peut être la cause d'une électrisation, voire d'une électrocution.
B.4	Protection contre les surintensités : Les disjoncteurs divisionnaires ou coupe-circuits à cartouche fusible, à l'origine de chaque circuit, permettent de protéger les conducteurs et câbles électriques contre les échauffements anormaux dus aux surcharges ou courts-circuits. L'absence de ces dispositifs de protection ou leur calibre trop élevé peut être à l'origine d'incendies.
B.5	Liaison équipotentielle dans les locaux contenant une baignoire ou une douche : Elle permet d'éviter, lors d'un défaut, que le corps humain ne soit traversé par un courant électrique dangereux. Son absence privilégie, en cas de défaut, l'écoulement du courant électrique par le corps humain, ce qui peut être la cause d'une électrisation, voire d'une électrocution.
B.6	Règles liées aux zones dans les locaux contenant une baignoire ou une douche : Les règles de mise en œuvre de l'installation électrique à l'intérieur de tels locaux permettent de limiter le risque de chocs électriques, du fait de la réduction de la résistance électrique du corps humain lorsque celui-ci est mouillé ou immergé. Le non-respect de celles-ci peut être la cause d'une électrisation, voire d'une électrocution.
B.7	Matériels électriques présentant des risques de contact direct : Les matériels électriques dont des parties nues sous tension sont accessibles (matériels électriques anciens, fils électriques dénudés, bornes de connexion non placées dans une boîte équipée d'un couvercle, matériels électriques cassés...) présentent d'importants risques d'électrisation, voire d'électrocution.
B.8	Matériels électriques vétustes ou inadaptés à l'usage : Ces matériels électriques, lorsqu'ils sont trop anciens, n'assurent pas une protection satisfaisante contre l'accès aux parties nues sous tension ou ne possèdent plus un niveau d'isolement suffisant. Lorsqu'ils ne sont pas adaptés à l'usage que l'on veut en faire, ils deviennent très dangereux lors de leur utilisation. Dans les deux cas, ces matériels présentent d'importants risques d'électrisation, voire d'électrocution.
B.9	Appareils d'utilisation situés dans des parties communes et alimentés depuis les parties privatives : Lorsque l'installation électrique issue de la partie privative n'est pas mise en œuvre correctement, le contact d'une personne avec la masse d'un matériel électrique en défaut ou une partie active sous tension peut être la cause d'électrisation, voire d'électrocution.
B.10	Piscine privée ou bassin de fontaine : Les règles de mise en œuvre de l'installation électrique et des équipements associés à la piscine ou au bassin de fontaine permettent de limiter le risque de chocs électriques, du fait de la réduction de la résistance électrique du corps humain lorsque celui-ci est mouillé ou immergé. Le non-respect de celles-ci peut être la cause d'une électrisation, voire d'une électrocution.

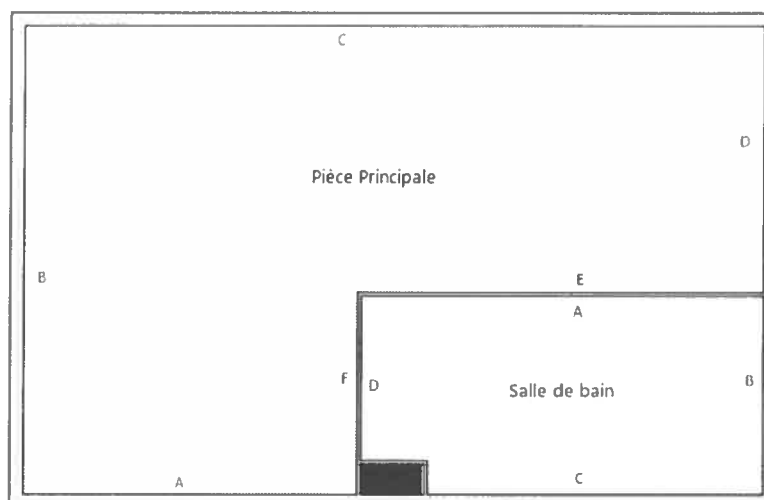
(1) Référence des anomalies selon la norme ou spécification technique utilisée.

J. - Informations complémentaires

Correspondance avec le groupe d'informations (1)	Objectif des dispositions et description des risques encourus
B.11	<p>Dispositif(s) différentiel(s) à haute sensibilité protégeant l'ensemble de l'installation électrique : L'objectif est d'assurer rapidement la coupure du courant de l'installation électrique ou du circuit concerné, dès l'apparition d'un courant de défaut même de faible valeur. C'est le cas notamment lors de la défaillance occasionnelle (telle que l'usure normale ou anormale des matériels, l'imprudence ou le défaut d'entretien, la rupture du conducteur de mise à la terre d'un matériel électrique) des mesures classiques de protection contre les risques d'électrisation, voire d'électrocution.</p> <p>Socles de prise de courant de type à obturateurs : Socles de prise de courant de type à obturateurs : l'objectif est d'éviter l'introduction, en particulier par un enfant, d'un objet dans une alvéole d'un socle de prise de courant sous tension pouvant entraîner des brûlures graves et/ ou l'électrisation, voire l'électrocution.</p> <p>Socles de prise de courant de type à puits : La présence d'un puits au niveau d'un socle de prise de courant évite le risque d'électrisation, voire d'électrocution, au moment de l'introduction des fiche mâles non isolées d'un cordon d'alimentation.</p>

(1) Référence des informations complémentaires selon la norme ou spécification technique utilisée.

Annexe - Croquis de repérage



Recommandations relevant du devoir de conseil de professionnel

Néant

Règles élémentaires de sécurité et d'usage à respecter (liste non exhaustive)

L'électricité constitue un danger invisible, inodore et silencieux et c'est pourquoi il faut être vigilant quant aux risques qu'elle occasionne (incendie, électrisation, électrocution). Restez toujours attentif à votre installation électrique, vérifiez qu'elle soit et reste en bon état.

Pour limiter les risques, il existe des moyens de prévention simples :

- Ne jamais manipuler une prise ou un fil électrique avec des mains humides
- Ne jamais tirer sur un fil électrique pour le débrancher
- Débrancher un appareil électrique avant de le nettoyer
- Ne jamais toucher les fiches métalliques d'une prise de courant
- Ne jamais manipuler un objet électrique sur un sol humide ou mouillé

Etat des risques et pollutions

aléas naturels, miniers ou technologiques, sismicité, potentiel radon et pollution des sols

Attention ... s'ils n'impliquent pas d'obligation ou d'interdiction réglementaire particulière, les aléas connus ou prévisibles qui peuvent être signalés dans les divers documents d'information préventive et concerner l'immeuble, ne sont pas mentionnés par cet état.

Cet état, à remplir par le vendeur ou le bailleur, est destiné à être en annexe d'un contrat de vente ou de location d'un immeuble

Cet état est établi sur la base des informations mises à disposition par arrêté préfectoral

n° 2012159-0001 du 07/06/2012 mis à jour le N/a

Adresse de l'immeuble 85 AVENUE DE WAGRAM (33/34) code postal ou Insee 75017 commune PARIS - 17EME

Situation de l'immeuble au regard d'un plan de prévention des risques naturels (PPRN)

L'immeuble est situé dans le périmètre d'un PPR N oui non
 prescrit anticipé approuvé date

Si oui, les risques naturels pris en considération sont liés à :

Inondation Crue torrentielle Mouvement de terrain Avalanche
 Sécheresse Cyclone Remontée de nappe Feux de forêt
 Séisme Volcan Autre

Extraits des documents de référence permettant la localisation de l'immeuble au regard des risques pris en compte

L'immeuble est concerné par des prescriptions de travaux dans le règlement du PPRN oui non

Si oui, les travaux prescrits ont été réalisés oui non

Situation de l'immeuble au regard d'un plan de prévention des risques miniers (PPRM)

L'immeuble est situé dans le périmètre d'un PPR M oui non
 prescrit anticipé approuvé date

Si oui, les risques naturels pris en considération sont liés à :

Mouvements de terrain Autre

Extraits des documents de référence permettant la localisation de l'immeuble au regard des risques pris en compte

L'immeuble est concerné par des prescriptions de travaux dans le règlement du ou des PPR miniers oui non

si oui, les travaux prescrits par le règlement du ou des PPR miniers ont été réalisés oui non

Situation de l'immeuble au regard d'un plan de prévention des risques technologiques (PPRT)

L'immeuble est situé dans le périmètre d'un PPRT prescrit et non encore approuvé oui non

Si oui, les risques technologiques pris en considération dans l'arrêté de prescription sont liés à :

Effet toxique Effet thermique Effet de surpression

L'immeuble est situé dans le périmètre d'exposition aux risques d'un PPRT approuvé oui non

Extraits des documents de référence permettant la localisation de l'immeuble au regard des risques pris en compte

L'immeuble est situé en secteur d'expropriation ou de délaisement oui non

L'immeuble est situé en zone de prescription oui non

Si la transaction concerne un logement, les travaux prescrits ont été réalisés oui non

Si la transaction ne concerne pas un logement, l'information sur le type de risques auxquels l'immeuble est exposé ainsi que leur gravité, probabilité et cinétique, est jointe à l'acte de vente ou au contrat de location oui non

Situation de l'immeuble au regard du zonage sismique réglementaire

L'immeuble se situe dans une commune de sismicité classée en très faible zone 1 faible zone 2 modérée zone 3 moyenne zone 4 forte zone 5

Situation de l'immeuble au regard du zonage réglementaire à potentiel radon

L'immeuble se situe dans une commune à potentiel radon de niveau 3 oui non

Information relative à la pollution de sols

Le terrain est situé en secteur d'information sur les sols (SIS) oui non

Information relative aux sinistres indemnisés par l'assurance suite à une catastrophe N/M/T*

* catastrophe naturelle minière ou technologique

L'information est mentionnée dans l'acte de vente oui non

Vendeur - Bailleur

Date / Lieu

Acquéreur - Locataire

PARIS - 17EME / 20/06/2022

Annexes



PREFET DE LA REGION ILE-DE-FRANCE
PREFET DE PARIS

DIRECTION REGIONALE ET
INTERDEPARTEMENTALE DE L'EQUIPEMENT
ET DE L'AMENAGEMENT
Unité territoriale de Paris

**Arrêté préfectoral n° 2012159-0001
modifiant l'arrêté préfectoral n° 2006-45-1 du 14 février 2006 portant désignation de Paris en
qualité de commune exposée aux risques technologiques et naturels majeurs et fixant les
modalités d'information des acquéreurs et des locataires de biens immobiliers situés à Paris
concernant les risques précités**

**Le préfet de la région d'Ile-de-France,
préfet de Paris,
officier de la Légion d'honneur,
commandeur de l'ordre national du Mérite**

- Vu** le code général des collectivités territoriales,
- Vu** le code de l'environnement, notamment les articles L.125-5 et R.125-23 à R.125-27,
- Vu** le code de la construction et de l'habitation et, notamment, ses articles L.271-4 et L.271-5,
- Vu** le code des assurances et, notamment, ses articles L.125-2 et L.128-2,
- Vu** la loi n° 89-462 du 6 juillet 1989 modifiée, tendant à améliorer les rapports locatifs et portant modification de la loi n° 86-1290 du 23 décembre 1986 et, notamment, son article 3-1,
- Vu** l'arrêté ministériel du 13 avril 2011 modifiant l'arrêté du 13 octobre 2005 portant définition du modèle d'imprimé pour l'établissement de l'état des risques naturels et technologiques,
- Vu** la circulaire interministérielle du 27 mai 2005, relative à l'information des acquéreurs et des locataires de biens immobiliers sur les risques naturels et technologiques majeurs,
- Vu** l'arrêté préfectoral n° 2006-45-1 du 14 février 2006 portant désignation de Paris en qualité de commune exposée aux risques technologiques et naturels majeurs et fixant les modalités d'information des acquéreurs et des locataires de biens immobiliers situés à Paris concernant les risques précités,
- Vu** l'arrêté préfectoral n° 2008-105-2 du 14 avril 2008 modifiant l'arrêté préfectoral n° 2006-45-1 du 14 février 2006 portant désignation de Paris en qualité de commune exposée aux risques technologiques et naturels majeurs et fixant les modalités d'information des acquéreurs et des locataires de biens immobiliers situés à Paris concernant les risques précités,
- Sur** proposition du directeur de l'unité territoriale de l'équipement et de l'aménagement de Paris,

ARRETE :

ARTICLE 1er :

L'article 3 du même arrêté est ainsi modifié :

« Les éléments nécessaires à l'information des acquéreurs et des locataires par les vendeurs ou les bailleurs (propriétaires ou non) concernant les biens faisant l'objet d'une transaction, relatifs à la localisation des immeubles concernés au regard des zones de risques naturels majeurs identifiés, situés à Paris, sont consignés dans un dossier annexé au présent arrêté qui comprend :

- La liste des risques majeurs visés à l'article 1^{er} du présent arrêté ;
- Pour chacun des risques susmentionnés, une fiche synthétique précisant la nature et, dans la mesure du possible l'intensité, des risques recensés sur le territoire de la commune de Paris ;
- La cartographie des zones concernées par ces risques ;
- Les références des documents auxquels le vendeur ou le bailleur peut se reporter ;
- La liste des arrêtés ministériels portant reconnaissance de l'état de catastrophe naturelle antérieurement pris et concernant tout ou partie de la commune de Paris.
- le plan de prévention du risque inondation sur le territoire de Paris (documents graphiques, règlement et note de présentation). »

Ce dossier sera mis à jour régulièrement sur le site internet de la préfecture de la région Ile de France, préfecture de Paris.

ARTICLE 2 :

L'article 4 du même arrêté est ainsi modifié :

« Le dossier et les documents de référence, visés à l'article 2 du présent arrêté, sont consultables :

- à l'accueil de la préfecture de la région Ile-de-France, préfecture de Paris
- Sur le site internet de la préfecture de la région Ile de France, préfecture de Paris.

ARTICLE 3 :

Le présent arrêté sera notifié au maire de Paris. Il sera affiché dans chaque mairie d'arrondissement de Paris pendant un mois à compter de sa réception par les directeurs généraux des services des mairies d'arrondissement.

Une copie du présent arrêté et de ses annexes sera adressée à la chambre départementale des notaires de Paris.

Le présent arrêté, ainsi que ses modalités de consultation, feront l'objet d'un avis de publication dans la presse locale.

ARTICLE 4 :

Tout recours contre le présent arrêté doit parvenir au tribunal administratif de Paris, dans le délai de deux mois, à compter de sa publication au recueil des actes administratifs de la région Ile-de-France, préfecture de Paris.

ARTICLE 5 :

Le préfet, secrétaire général de la préfecture de la région Ile-de-France, préfecture de Paris, le préfet de police, le directeur régional et interdépartemental de l'équipement et de l'aménagement, le directeur régional et interdépartemental de l'environnement et de l'énergie et le maire de Paris, sont chargés, chacun en ce qui le concerne, de l'exécution du présent arrêté, qui sera publié au recueil des actes administratifs de la préfecture de Paris et de la préfecture de police, accessible sur le site Internet de la préfecture de Paris : www.ile-de-france.gouv.fr.

Fait à Paris, le **07 JUIN 2012**

Pour le préfet et par délégation,
le préfet, secrétaire général de la
préfecture de la région Ile-de-France,
préfecture de Paris



Bertrand MUNCH

ATTESTATION SUR L'HONNEUR réalisée pour le dossier n° **26-187366/TSZ** relatif à l'immeuble bâti visité situé au : 85 AVENUE DE WAGRAM (33/34) 75017 PARIS - 17EME.

Je soussigné, **CHALLAOUI Nabil**, technicien diagnostiqueur pour la société **ASL CONSULTING** atteste sur l'honneur être en situation régulière au regard de l'article L.271-6 du Code de la Construction, à savoir :

- Disposer des compétences requises pour effectuer les états, constats et diagnostics composant le dossier, ainsi qu'en atteste mes certifications de compétences :

Prestations	Nom du diagnostiqueur	Entreprise de certification	N° Certification	Echéance certif
Diagnostics	CHALLAOUI Nabil	WI.CERT	C2019-SE05-001	19/08/2024

- Avoir souscrit à une assurance (Allianz n° 558 624 65 valable jusqu'au 30 Novembre 2022) permettant de couvrir les conséquences d'un engagement de ma responsabilité en raison de mes interventions.
- N'avoir aucun lien de nature à porter atteinte à mon impartialité et à mon indépendance ni avec le propriétaire ou son mandataire, ni avec une entreprise pouvant réaliser des travaux sur les ouvrages, installations ou équipements pour lesquels il m'est demandé d'établir les états, constats et diagnostics composant le dossier.
- Disposer d'une organisation et des moyens (en matériel et en personnel) appropriés pour effectuer les états, constats et diagnostics composant le dossier.

Fait à **PARIS - 17EME**, le **20/06/2022**

Signature de l'opérateur de diagnostics :



Alliance Diagnostic
réseau diagnostique

ASL CONSULTING
21 rue d'Avron - 75020 Paris
Tél. 01 39 33 69 66
RCS 808 625 750 00027

Article L271-6 du Code de la Construction et de l'habitation

« Les documents prévus aux 1° à 4° et au 6° de l'article L. 271-4 sont établis par une personne présentant des garanties de compétence et disposant d'une organisation et de moyens appropriés. Cette personne est tenue de souscrire une assurance permettant de couvrir les conséquences d'un engagement de sa responsabilité en raison de ses interventions. Elle ne doit avoir aucun lien de nature à porter atteinte à son impartialité et à son indépendance ni avec le propriétaire ou son mandataire qui fait appel à elle, ni avec une entreprise pouvant réaliser des travaux sur les ouvrages, installations ou équipements pour lesquels il lui est demandé d'établir l'un des documents mentionnés au premier alinéa. Un décret en Conseil d'Etat définit les conditions et modalités d'application du présent article. »

Article L271-3 du Code de la Construction et de l'Habitation

« Lorsque le propriétaire charge une personne d'établir un dossier de diagnostic technique, celle-ci lui remet un document par lequel elle atteste sur l'honneur qu'elle est en situation régulière au regard des articles L.271-6 et qu'elle dispose des moyens en matériel et en personnel nécessaires à l'établissement des états, constats et diagnostics composant le dossier. »